

PODER LEGISLATIVO



PROVINCIA DE TIERRA DEL FUEGO,
ANTÁRTIDA E ISLAS DEL ATLÁNTICO SUR
REPÚBLICA ARGENTINA

COMUNICACIONES

Nº **150**

PERIODO LEGISLATIVO **2018**

EXTRACTO: O.S.P.T.F. NOTA Nº 740/18 ADJUNTANDO
PLANILLAS CORRESPONDIENTES AL TERCER TRIMESTRE
DEL EJERCICIO 2018 DANDO CUMPLIMIENTO AL ARTICULO
Nº 35 DE LA LEY PROVINCIAL Nº 1191.

Entró en la Sesión de:

Girado a la Comisión Nº:

Orden del día Nº:




Provincia de Tierra del Fuego, Antártida e Islas del Atlántico Sur

PODER LEGISLATIVO
SECRETARÍA LEGISLATIVA

12 DIC 2018

MESA DE ENTRADA

N° 150 Hs. 15:15 FIRMA: [Signature]



"2018 AÑO DE LOS 44 HEROES DEL SUBMARINO ARA SAN JUAN"

Provincia de Tierra del Fuego
Antártida e Islas del Atlántico Sur
Poder Legislativo
PRESIDENCIA

REGISTRO N° 4818 11 DIC 2018 HORA 09:32

Carolina ARCANDO
Autoridad Administrativa
Dirección Despacho Presidencia
PODER LEGISLATIVO

Nota N° 740 2018.-
Letra: PRESIDENCIA.-

Ushuaia, 10 de Diciembre de 2018.-

Tengo el agrado de dirigirme a Ud. en mi carácter de Presidente de la Obra Social de la Provincia de Tierra del Fuego, a efectos de remitir la documentación correspondiente a la información económica financiera de la OSPTDF del tercer trimestre del ejercicio 2018, dando cumplimiento al artículo 35 de la Ley Provincial N° 1191.

Cabe destacar que las planillas pertinentes se encuentran debidamente cargadas en el portal web "COMPROMISO FISCAL Y TRANSPARENCIA DE LA GESTIÓN FINANCIERA - Ley Provincial N° 487".

Sin otro particular, saludo a Ud. atentamente.

[Signature]
Silvana M. Conti
Presidente
O.S.P.T.F.

PASE A SECRETARIA
LEGISLATIVA

[Signature]
Juan Carlos ARCANDO
Vicegobernador
Presidente del Poder Legislativo

Sr. Presidente de la Legislatura de
la Provincia de Tierra del Fuego
JUAN CARLOS ARCANDO

S / D.

OSPTF.

M.R.

N.A.



PROVINCIA DE TIERRA DEL FUEGO

ESQUEMA AHORRO - INVERSION - FINANCIAMIENTO

Provincia de Tierra del Fuego,
Antártida e Islas del Atlántico Sur
República Argentina

ORGANISMO: Obra Social TDF
ETAPA: Crédito Vigente
MES 9 DE 2018
TRIMESTRE 3

En Pesos

COD	CONCEPTO	IMPORTE
100000000	I. INGRESOS CORRIENTES	1.560.877.846,85
101000000	TRIBUTARIOS	0,00
101040000	CONTRIBUCIONES A LA SEGURIDAD SOCIAL	1.501.097.771,35
101040100	Aportes y Retenciones que perciben Org. de Prev. y Asist. Soc.	1.501.097.771,35
102000000	NO TRIBUTARIOS	0,00
102020000	Otros No Tributarios	0,00
103000000	VENTA DE BS. Y SERV. DE LA ADMIN. PUBLICA/ ING. OPERACION	59.780.075,50
103130000	Otros	59.780.075,50
104000000	RENTAS DE LA PROPIEDAD	0,00
105000000	TRANSFERENCIAS CORRIENTES	0,00
200000000	II. GASTOS CORRIENTES	1.560.877.846,35
201000000	GASTOS DE CONSUMO	1.490.676.890,67
201010000	Personal	198.939.324,02
201020000	Bienes de Consumo	288.152.666,58
201030000	Servicios	1.003.584.900,07
202000000	RENTAS DE LA PROPIEDAD	0,00
203000000	PRESTACIONES DE LA SEGURIDAD SOCIAL	0,00
204000000	TRANSFERENCIAS CORRIENTES	70.200.955,68
204010000	Al Sector Privado	70.200.955,68
204010800	Otros	70.200.955,68
204020000	Al Sector Público	0,00
204020400	Otros	0,00
300000000	III. RESULTADO ECONOMICO (I-II)	0,50
400000000	IV. INGRESOS DE CAPITAL	0,00
401000000	RECURSOS PROPIOS DE CAPITAL	0,00
402000000	TRANSFERENCIAS DE CAPITAL	0,00
403000000	DISMINUCIÓN DE LA INVERSION FINANCIERA	0,00
500000000	V. GASTOS DE CAPITAL	20.243.829,08
501000000	INVERSION REAL DIRECTA	20.243.829,08
501010000	Maquinaria y Equipo	12.672.329,08
501020000	Construcciones	7.000.000,00
501020200	Con Recursos Afectados	7.000.000,00
501040000	Otros	571.500,00
502000000	TRANSFERENCIAS DE CAPITAL	0,00
502010000	Al Sector Privado	0,00
502010200	a Empresas	0,00
502020000	Al Sector Público	0,00
502020100	Municipios	0,00
503000000	INVERSION FINANCIERA	0,00
600000000	VI. INGRESOS TOTALES (I+IV)	1.560.877.846,85
700000000	VII. GASTOS TOTALES (II+V)	1.581.121.675,43
800000000	VIII. GASTOS PRIMARIOS (VII-Rentas de la Propiedad)	1.581.121.675,43
900000000	IX. RESULTADO FINANCIERO PREVIO A EROG. FIGUR.(VI-VII)	-20.243.828,58
1000000000	X. CONTRIBUCIONES FIGURATIVAS	0,00

O.S.P.T.F.
me.

Liliana M. Corti
Presidente
O.S.P.T.F.

C.F. Natalia Aramburu
Dirección Gral. Contable
O.S.P.T.F.



PROVINCIA DE TIERRA DEL FUEGO

ESQUEMA AHORRO - INVERSION - FINANCIAMIENTO

Provincia de Tierra del Fuego,
 Antártida e Islas del Atlántico Sur
 República Argentina

ORGANISMO: Obra Social TDF
 ETAPA: Crédito Vigente
 MES 9 DE 2018
 TRIMESTRE 3

En Pesos

COD	CONCEPTO	IMPORTE
1100000000	XI. GASTOS FIGURATIVOS	0,00
1200000000	XII. RESULTADO PRIMARIO (VI-VIII)	-20.243.828,58
1300000000	XIII. RESULTADO FINANCIERO (IX+X-XI)	-20.243.828,58
1400000000	XIV. FUENTES FINANCIERAS	198.747.080,86
1401000000	DISMINUCION DE LA INVERSION FINANCIERA	198.747.080,86
1401020000	Disminución de Inversiones Fcras. Temporarias	41.087.943,58
1401040000	Disminución de Otros Activos Financieros	157.659.137,28
1402000000	ENDEUDAMIENTO PUBLICO E INCREMENTO DE OTROS PASIVOS	0,00
1500000000	XV. APLICACIONES FINANCIERAS	178.503.252,28
1501000000	INVERSION FINANCIERA	142.503.252,28
1501050000	Incremento de Otros Activos Financieros	142.503.252,28
1502000000	AMORTIZACION DE DEUDA Y DISMINUCION DE OTROS PASIVOS	36.000.000,00
1502050000	Disminución de Otros Pasivos	36.000.000,00
1503000000	GASTOS FIGURATIVOS PARA APLICACIONES FINANCIERAS	0,00
1600000000	OTROS CONCEPTOS NO INFORMADOS	0,00

O.S.P.T.F.
 MR.

Fecha de Impresión: 10/12/18 12:51:20

REINO, MILAGRO

Página 2

Liliana M. Conti
 Liliana M. Conti
 Presidente
 O.S.P.T.F.

C.P. Natalia Aramburu
 C.P. Natalia Aramburu
 Dirección Gral. Contable
 O.S.P.T.F.



PROVINCIA DE TIERRA DEL FUEGO

ESQUEMA AHORRO - INVERSION - FINANCIAMIENTO

Provincia de Tierra del Fuego,
Antártida e Islas del Atlántico Sur
República Argentina

ORGANISMO: Obra Social TDF
ETAPA: Devengado
MES 9 DE 2018
TRIMESTRE 3

En Pesos

COD	CONCEPTO	IMPORTE
10000000	I. INGRESOS CORRIENTES	986.176.213,64
10100000	TRIBUTARIOS	0,00
10104000	CONTRIBUCIONES A LA SEGURIDAD SOCIAL	964.746.835,91
101040100	Aportes y Retenciones que perciben Org. de Prev. y Asist. Soc.	964.746.835,91
10200000	NO TRIBUTARIOS	1.211.521,67
10202000	Otros No Tributarios	1.211.521,67
10300000	VENTA DE BS. Y SERV. DE LA ADMIN. PUBLICA/ ING. OPERACION	19.638.677,98
10312000	Farmacia del Ipauss	19.638.677,98
10400000	RENTAS DE LA PROPIEDAD	579.178,08
10403000	Intereses por Depósito	579.178,08
10500000	TRANSFERENCIAS CORRIENTES	0,00
20000000	II. GASTOS CORRIENTES	1.025.427.848,46
20100000	GASTOS DE CONSUMO	1.000.814.603,67
20101000	Personal	125.232.146,23
20102000	Bienes de Consumo	197.015.300,12
20103000	Servicios	678.567.157,32
20200000	RENTAS DE LA PROPIEDAD	0,00
20300000	PRESTACIONES DE LA SEGURIDAD SOCIAL	0,00
20400000	TRANSFERENCIAS CORRIENTES	24.613.244,79
20401000	Al Sector Privado	24.613.244,79
204010100	Ayudas Sociales a personas	24.613.244,79
20402000	Al Sector Público	0,00
30000000	III. RESULTADO ECONOMICO (I-II)	-39.251.634,82
40000000	IV. INGRESOS DE CAPITAL	0,00
40100000	RECURSOS PROPIOS DE CAPITAL	0,00
40200000	TRANSFERENCIAS DE CAPITAL	0,00
40300000	DISMINUCIÓN DE LA INVERSION FINANCIERA	0,00
50000000	V. GASTOS DE CAPITAL	1.428.518,53
50100000	INVERSION REAL DIRECTA	1.428.518,53
50101000	Maquinaria y Equipo	1.428.518,53
50104000	Otros	0,00
50200000	TRANSFERENCIAS DE CAPITAL	0,00
50300000	INVERSION FINANCIERA	0,00
60000000	VI. INGRESOS TOTALES (I+IV)	986.176.213,64
70000000	VII. GASTOS TOTALES (II+V)	1.026.856.366,99
80000000	VIII. GASTOS PRIMARIOS (VII-Rentas de la Propiedad)	1.026.856.366,99
90000000	IX. RESULTADO FINANCIERO PREVIO A EROG. FIGUR.(VI-VII)	-40.680.153,35
100000000	X. CONTRIBUCIONES FIGURATIVAS	0,00
110000000	XI. GASTOS FIGURATIVOS	0,00
120000000	XII. RESULTADO PRIMARIO (VI-VIII)	-40.680.153,35
130000000	XIII. RESULTADO FINANCIERO (IX+X-XI)	-40.680.153,35
140000000	XIV. FUENTES FINANCIERAS	213.322.414,25
140100000	DISMINUCION DE LA INVERSION FINANCIERA	131.417.279,05
140101000	Disminución de Disponibilidades	21.160.075,11

Fecha de Impresión: 10/12/18 12:53:39


REINO, MILAGRO

Página 1

O.S.P.T.F.
M.E.

Liliana M. Comu
Liliana M. Comu
Presidente
O.S.P.T.F.

C.P. Natalia Aramburu
C.P. Natalia Aramburu
Dirección Gral. Contable
O.S.P.T.F.



PROVINCIA DE TIERRA DEL FUEGO


ESQUEMA AHORRO - INVERSION - FINANCIAMIENTO


Provincia de Tierra del Fuego,
Antártida e Islas del Atlántico Sur
República Argentina

ORGANISMO: Obra Social TDF
ETAPA: Devengado
MES 9 DE 2018
TRIMESTRE 3

En Pesos

COD	CONCEPTO	IMPORTE
1401030000	Disminución de Adelantos a Prov. y Cont.	0,00
1401040000	Disminución de Otros Activos Financieros	110.257.203,94
1402000000	ENDEUDAMIENTO PUBLICO E INCREMENTO DE OTROS PASIVOS	81.905.135,20
1402040000	Incremento de la Deuda Flotante	75.997.392,98
1402050000	Incremento de Otros Pasivos / Inc. del Patrimonio	5.907.742,22
1500000000	XV. APLICACIONES FINANCIERAS	172.642.260,90
1501000000	INVERSION FINANCIERA	48.226.852,08
1501010000	Incremento de Disponibilidades	0,00
1501020000	Incremento de Inversiones Fcras. Temporarias	0,00
1501050000	Incremento de Otros Activos Financieros	48.226.852,08
1502000000	AMORTIZACION DE DEUDA Y DISMINUCION DE OTROS PASIVOS	124.415.408,82
1502040000	Disminución de la Deuda Flotante	119.216.463,86
1502050000	Disminución de Otros Pasivos	5.198.944,96
1503000000	GASTOS FIGURATIVOS PARA APLICACIONES FINANCIERAS	0,00
1600000000	OTROS CONCEPTOS NO INFORMADOS	0,00


Liliana M. Conti
Presidente
O.S.P.T.F.


C.P. Natalia Aramburu
Dirección Gral. Contable
O.S.P.T.F.

O.S.P.F.
M.R.



PROVINCIA DE TIERRA DEL FUEGO

ESQUEMA AHORRO - INVERSION - FINANCIAMIENTO

Provincia de Tierra del Fuego,
 Antártida e Islas del Atlántico Sur
 República Argentina

ORGANISMO: Obra Social TDF
 ETAPA: Pagado de Ejercicios Anteriores
 MES 9 DE 2018
 TRIMESTRE 3

En Pesos

COD	CONCEPTO	IMPORTE
100000000	I. INGRESOS CORRIENTES	0,00
101000000	TRIBUTARIOS	0,00
101040000	CONTRIBUCIONES A LA SEGURIDAD SOCIAL	0,00
102000000	NO TRIBUTARIOS	0,00
103000000	VENTA DE BS. Y SERV. DE LA ADMIN. PUBLICA/ ING. OPERACION	0,00
104000000	RENTAS DE LA PROPIEDAD	0,00
105000000	TRANSFERENCIAS CORRIENTES	0,00
200000000	II. GASTOS CORRIENTES	113.480.991,28
201000000	GASTOS DE CONSUMO	111.879.827,44
201010000	Personal	13.113.897,85
201020000	Bienes de Consumo	12.651.458,32
201030000	Servicios	86.114.471,27
202000000	RENTAS DE LA PROPIEDAD	0,00
203000000	PRESTACIONES DE LA SEGURIDAD SOCIAL	0,00
204000000	TRANSFERENCIAS CORRIENTES	1.601.163,84
204010000	Al Sector Privado	1.601.163,84
204010100	Ayudas Sociales a personas	1.601.163,84
204020000	Al Sector Público	0,00
300000000	III. RESULTADO ECONOMICO (I-II)	-113.480.991,28
400000000	IV. INGRESOS DE CAPITAL	0,00
401000000	RECURSOS PROPIOS DE CAPITAL	0,00
402000000	TRANSFERENCIAS DE CAPITAL	0,00
403000000	DISMINUCIÓN DE LA INVERSION FINANCIERA	0,00
500000000	V. GASTOS DE CAPITAL	593.155,00
501000000	INVERSION REAL DIRECTA	593.155,00
501010000	Maquinaria y Equipo	593.155,00
502000000	TRANSFERENCIAS DE CAPITAL	0,00
502020100	Municipios	0,00
503000000	INVERSION FINANCIERA	0,00
600000000	VI. INGRESOS TOTALES (I+IV)	0,00
700000000	VII. GASTOS TOTALES (II+V)	114.074.146,28
800000000	VIII. GASTOS PRIMARIOS (VII-Rentas de la Propiedad)	114.074.146,28
900000000	IX. RESULTADO FINANCIERO PREVIO A EROG. FIGUR.(VI-VII)	-114.074.146,28
1000000000	X. CONTRIBUCIONES FIGURATIVAS	0,00
1100000000	XI. GASTOS FIGURATIVOS	0,00
1200000000	XII. RESULTADO PRIMARIO (VI-VIII)	-114.074.146,28
1300000000	XIII. RESULTADO FINANCIERO (IX+X-XI)	-114.074.146,28
1400000000	XIV. FUENTES FINANCIERAS	0,00
1401000000	DISMINUCION DE LA INVERSION FINANCIERA	0,00
1402000000	ENDEUDAMIENTO PUBLICO E INCREMENTO DE OTROS PASIVOS	0,00
1500000000	XV. APLICACIONES FINANCIERAS	5.142.317,58
1501000000	INVERSION FINANCIERA	5.142.317,58
1501050000	Incremento de Otros Activos Financieros	5.142.317,58
1502000000	AMORTIZACION DE DEUDA Y DISMINUCION DE OTROS PASIVOS	0,00



PROVINCIA DE TIERRA DEL FUEGO


ESQUEMA AHORRO - INVERSION - FINANCIAMIENTO


Provincia de Tierra del Fuego,
Antártida e Islas del Atlántico Sur
República Argentina

ORGANISMO: Obra Social TDF
ETAPA: Pagado de Ejercicios Anteriores
MES 9 DE 2018
TRIMESTRE 3

En Pesos

COD	CONCEPTO	IMPORTE
1503000000	GASTOS FIGURATIVOS PARA APLICACIONES FINANCIERAS	0,00
1600000000	OTROS CONCEPTOS NO INFORMADOS	-119.216.463,86


Liliana M. Conti
Presidente
O.S.P.T.F.


C.P. Natalia Aramburu
Dirección Gral. Contable
O.S.P.T.F.

OSPTF
M.R



PROVINCIA DE TIERRA DEL FUEGO

ESQUEMA AHORRO - INVERSION - FINANCIAMIENTO

Provincia de Tierra del Fuego,
Antártida e Islas del Atlántico Sur
República Argentina

ORGANISMO: Obra Social TDF
ETAPA: Pagado
MES 9 DE 2018
TRIMESTRE 3


En Pesos

COD	CONCEPTO	IMPORTE
100000000	I. INGRESOS CORRIENTES	986.176.213,64
101000000	TRIBUTARIOS	0,00
101040000	CONTRIBUCIONES A LA SEGURIDAD SOCIAL	964.746.835,91
101040100	Aportes y Retenciones que perciben Org. de Prev. y Asist. Soc.	964.746.835,91
102000000	NO TRIBUTARIOS	1.211.521,67
102020000	Otros No Tributarios	1.211.521,67
103000000	VENTA DE BS. Y SERV. DE LA ADMIN. PUBLICA/ ING. OPERACION	19.638.677,98
103120000	Farmacia del Ipauss	19.638.677,98
104000000	RENTAS DE LA PROPIEDAD	579.178,08
104030000	Intereses por Depósito	579.178,08
105000000	TRANSFERENCIAS CORRIENTES	0,00
200000000	II. GASTOS CORRIENTES	951.893.154,63
201000000	GASTOS DE CONSUMO	927.774.271,84
201010000	Personal	112.283.679,42
201020000	Bienes de Consumo	167.443.581,30
201030000	Servicios	648.047.011,12
202000000	RENTAS DE LA PROPIEDAD	0,00
203000000	PRESTACIONES DE LA SEGURIDAD SOCIAL	0,00
204000000	TRANSFERENCIAS CORRIENTES	24.118.882,79
204010000	Al Sector Privado	24.118.882,79
204010100	Ayudas Sociales a personas	24.118.882,79
204010800	Otros	0,00
204020000	Al Sector Público	0,00
204020100	Municipios	0,00
300000000	III. RESULTADO ECONOMICO (I-II)	34.283.059,01
400000000	IV. INGRESOS DE CAPITAL	0,00
401000000	RECURSOS PROPIOS DE CAPITAL	0,00
402000000	TRANSFERENCIAS DE CAPITAL	0,00
403000000	DISMINUCIÓN DE LA INVERSION FINANCIERA	0,00
500000000	V. GASTOS DE CAPITAL	1.370.131,53
501000000	INVERSION REAL DIRECTA	1.370.131,53
501010000	Maquinaria y Equipo	1.370.131,53
501040000	Otros	0,00
502000000	TRANSFERENCIAS DE CAPITAL	0,00
503000000	INVERSION FINANCIERA	0,00
600000000	VI. INGRESOS TOTALES (I+IV)	986.176.213,64
700000000	VII. GASTOS TOTALES (II+V)	953.263.286,16
800000000	VIII. GASTOS PRIMARIOS (VII-Rentas de la Propiedad)	953.263.286,16
900000000	IX. RESULTADO FINANCIERO PREVIO A EROG. FIGUR.(VI-VII)	32.912.927,48
1000000000	X. CONTRIBUCIONES FIGURATIVAS	0,00
1100000000	XI. GASTOS FIGURATIVOS	0,00
1200000000	XII. RESULTADO PRIMARIO (VI-VIII)	32.912.927,48
1300000000	XIII. RESULTADO FINANCIERO (IX+X-XI)	32.912.927,48
1400000000	XIV. FUENTES FINANCIERAS	137.325.021,27

O.S.P.T.F.
M.R.

[Signature]
 Liliana M. Conti
 Presidenta
 O.S.P.T.F.

[Signature]
 C.P. Natalia Aramburu
 Dirección Gral. Contable
 O.S.P.T.F.



PROVINCIA DE TIERRA DEL FUEGO

ESQUEMA AHORRO - INVERSION - FINANCIAMIENTO

Provincia de Tierra del Fuego,
Antártida e Islas del Atlántico Sur
República Argentina

ORGANISMO: Obra Social TDF
ETAPA: Pagado
MES 9 DE 2018
TRIMESTRE 3

En Pesos

COD	CONCEPTO	IMPORTE
1401000000	DISMINUCION DE LA INVERSION FINANCIERA	131.417.279,05
1401010000	Disminución de Disponibilidades	21.160.075,11
1401040000	Disminución de Otros Activos Financieros	110.257.203,94
1402000000	ENDEUDAMIENTO PUBLICO E INCREMENTO DE OTROS PASIVOS	5.907.742,22
1402050000	Incremento de Otros Pasivos / Inc. del Patrimonio	5.907.742,22
1500000000	XV. APLICACIONES FINANCIERAS	51.021.484,89
1501000000	INVERSION FINANCIERA	45.822.539,93
1501010000	Incremento de Disponibilidades	0,00
1501020000	Incremento de Inversiones Foras, Temporarias	0,00
1501050000	Incremento de Otros Activos Financieros	45.822.539,93
1502000000	AMORTIZACION DE DEUDA Y DISMINUCION DE OTROS PASIVOS	5.198.944,96
1502050000	Disminución de Otros Pasivos	5.198.944,96
1503000000	GASTOS FIGURATIVOS PARA APLICACIONES FINANCIERAS	0,00
1600000000	OTROS CONCEPTOS NO INFORMADOS	119.216.463,86

Liliana M. Conti
Presidente
O.S.P.T.F.

C.F. Natalia Aramburu
Dirección Gral. Contable
O.S.P.T.F.

O.S.P.T.F.
MR



ADMINISTRACIÓN PROVINCIAL

EJECUCIÓN DE RECURSOS POR RUBRO

Provincia de Tierra del Fuego,
Antártida e Islas del Atlántico Sur.
República Argentina.

Organismo: Obra Social TDF

Mes: 9

Año: 2018

COD. RECURSO	RECURSOS	FORMULADO	AUMENTOS	DISMINUCIONES	DEFINITIVO	EJECUTADO	SALDO
100000000	RECURSOS	1.560.877.846,85	0,00	0,00	1.560.877.846,85	986.176.213,64	574.701.633,21
101000000	INGRESOS TRIBUTARIOS	0,00	0,00	0,00	0,00	0,00	0,00
102000000	INGRESOS NO TRIBUTARIOS	0,00	0,00	0,00	0,00	1.211.521,67	-1.211.521,67
102090000	Otros Ingresos No Tributarios	0,00	0,00	0,00	0,00	1.211.521,67	-1.211.521,67
102090900	Otros	0,00	0,00	0,00	0,00	1.211.521,67	-1.211.521,67
102090909	Otros No Tributarios	0,00	0,00	0,00	0,00	1.211.521,67	-1.211.521,67
103000000	CONTRIBUCIONES	1.501.097.771,35	0,00	0,00	1.501.097.771,35	964.746.835,91	536.350.935,44
103020000	Contribuciones a las Obras Soci	1.501.097.771,35	0,00	0,00	1.501.097.771,35	964.746.835,91	536.350.935,44
103020100	Aportes Personales	458.412.886,84	0,00	0,00	458.412.886,84	366.132.009,24	92.280.877,60
103020200	Contribuciones Patronales	1.042.684.884,51	0,00	0,00	1.042.684.884,51	598.614.826,67	444.070.057,84
103030000	Otras Contribuciones	0,00	0,00	0,00	0,00	0,00	0,00
104000000	VENTA DE BS. Y SERV. DE LA AD	0,00	0,00	0,00	0,00	0,00	0,00
105000000	INGRESOS DE OPERACIÓN	59.780.075,50	0,00	0,00	59.780.075,50	19.638.677,98	40.141.397,52
105010000	Venta Bruta de Bienes	59.338.917,61	0,00	0,00	59.338.917,61	19.538.896,92	39.800.020,69
105020000	Venta Bruta de Servicios	441.157,89	0,00	0,00	441.157,89	99.781,06	341.376,83
106000000	RENTAS DE LA PROPIEDAD	0,00	0,00	0,00	0,00	579.178,08	-579.178,08
106020000	Intereses por Depósitos	0,00	0,00	0,00	0,00	579.178,08	-579.178,08
106020100	Intereses por Depósitos intern	0,00	0,00	0,00	0,00	579.178,08	-579.178,08
107000000	TRANSFERENCIAS CORRIENTES	0,00	0,00	0,00	0,00	0,00	0,00
200000000	RECURSOS DE CAPITAL	0,00	0,00	0,00	0,00	0,00	0,00
201000000	RECURSOS PROPIOS DE CAPIT	0,00	0,00	0,00	0,00	0,00	0,00
202000000	TRANSFERENCIAS DE CAPITAL	0,00	0,00	0,00	0,00	0,00	0,00
300000000	FUENTES FINANCIERAS	198.747.080,86	0,00	0,00	198.747.080,86	110.257.203,94	88.489.876,92
301000000	VENTA DE TITULOS Y VALORES	0,00	0,00	0,00	0,00	0,00	0,00
302000000	VENTA DE ACCIONES Y PARTIC	0,00	0,00	0,00	0,00	0,00	0,00
303000000	RECUPERACION DE PRESTAMO	41.087.943,58	0,00	0,00	41.087.943,58	0,00	41.087.943,58
303010000	Del sector privado	1.792.943,58	0,00	0,00	1.792.943,58	0,00	1.792.943,58
303030000	Del Sector Publico Provincial	39.295.000,00	0,00	0,00	39.295.000,00	0,00	39.295.000,00
304000000	RECUPERACION DE PRESTAMO	0,00	0,00	0,00	0,00	0,00	0,00
304010000	Del Sector privado	0,00	0,00	0,00	0,00	0,00	0,00
304020000	Del Sector publico nacional	0,00	0,00	0,00	0,00	0,00	0,00

O.S.P.T.F.


MR.

Fecha de Impresión: 10/12/18 12:54:58 REINO, MILAGRO

Liliana M. Conti
Presidente
O.S.P.T.F.

Página: 1

CIP, Natalia Arambur
Dirección Gral. Contable
O.S.P.T.F.





ADMINISTRACIÓN PROVINCIAL

EJECUCIÓN DE RECURSOS POR RUBRO

Provincia de Tierra del Fuego,
Antártida e Islas del Atlántico Sur.
República Argentina.

Organismo: Obra Social TDF

Mes: 9 Año: 2018

COD. RECURSO	RECURSOS	FORMULADO	AUMENTOS	DISMINUCIONES	DEFINITIVO	EJECUTADO	SALDO
304030000	Del sector público provincial	0,00	0,00	0,00	0,00	0,00	0,00
304040000	Del Sector publico municipal	0,00	0,00	0,00	0,00	0,00	0,00
304060000	De Instituciones publicas financie	0,00	0,00	0,00	0,00	0,00	0,00
304070000	De empresas publicas no financi	0,00	0,00	0,00	0,00	0,00	0,00
304080000	De empresas públicas multinació	0,00	0,00	0,00	0,00	0,00	0,00
304090000	Del sector externo	0,00	0,00	0,00	0,00	0,00	0,00
305000000	DISMINUCIÓN DE OTROS ACTIV	157.659.137,28	0,00	0,00	157.659.137,28	110.257.203,94	47.401.933,34
305010000	Disminución de Disponibilidades	0,00	0,00	0,00	0,00	0,00	0,00
305020000	Disminución de Inversiones Fina	0,00	0,00	0,00	0,00	0,00	0,00
305030000	Disminución de Cuentas Comerc	0,00	0,00	0,00	0,00	0,00	0,00
305040000	Disminución de Otras Cuentas a	157.659.137,28	0,00	0,00	157.659.137,28	110.257.203,94	47.401.933,34
305040100	Otras cuentas a cobrar a corto	50.000.000,00	0,00	0,00	50.000.000,00	29.313.122,20	20.686.877,80
305040200	Otras cuentas a cobrar a largo	107.659.137,28	0,00	0,00	107.659.137,28	80.944.081,74	26.715.055,54
305050000	Disminución de Documentos Co	0,00	0,00	0,00	0,00	0,00	0,00
305060000	Disminución de Otros Document	0,00	0,00	0,00	0,00	0,00	0,00
305070000	Adelantos a Proveedores y Cont	0,00	0,00	0,00	0,00	0,00	0,00
305070100	Adelantos a proveedores y co	0,00	0,00	0,00	0,00	0,00	0,00
305080000	Activos Diferidos	0,00	0,00	0,00	0,00	0,00	0,00
306010000	Colocación de Deuda Interna	0,00	0,00	0,00	0,00	0,00	0,00
306020000	Colocación de Deuda Externa	0,00	0,00	0,00	0,00	0,00	0,00
307000000	OBTENCIÓN DE PRESTAMOS	0,00	0,00	0,00	0,00	0,00	0,00
309000000	INCREMENTO DEL PATRIMONIO	0,00	0,00	0,00	0,00	0,00	0,00
401000000	CONTRIBUCIONES FIGURATIVAS	0,00	0,00	0,00	0,00	0,00	0,00
401010000	CONTRIBUCIONES FIGURATIVAS	0,00	0,00	0,00	0,00	0,00	0,00
401020000	CONTRIBUCIONES FIGURATIVAS	0,00	0,00	0,00	0,00	0,00	0,00
401030000	CONTRIBUCIONES FIGURATIVAS	0,00	0,00	0,00	0,00	0,00	0,00
1000000000	TOTALES	1.759.624.927,71	0,00	0,00	1.759.624.927,71	1.096.433.417,58	663.191.510,13

O.S.P.T.F.

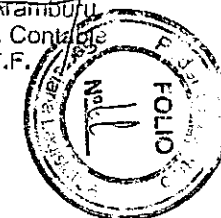
M.R.

Fecha de Impresión: 10/12/18 12:54:58 REINO, MILAGRO

[Signature]
Eliana M. Conti
Presidente
O.S.P.T.F.

[Signature]
C.P. Natalia Aramburu
Dirección Gral. Contable
O.S.P.T.F.

Página: 2





Provincia de Tierra del Fuego,
Antártida e Islas del Atlántico Sur.
República Argentina.

ADMINISTRACIÓN PROVINCIAL

EJECUCIÓN DE GASTOS POR OBJETO A NIVEL DE PARCIAL

Organismo: Obra Social TDF

Mes: 9 Año: 2018

COD. GASTO	GASTOS CON FINANCIAMIENTOS	CRED ORIGINAL	AUMENTOS	DISMINUCIONES	CRED VIGENTE	COMPROMISO	DEVENGADO	MAND A PAGAR	PAGADO	NO EJECUTADO
10000	GASTOS EN PERSONAL	198.939.324,02	5.655.665,67	5.655.665,67	198.939.324,02	125.232.146,23	125.232.146,23	125.232.146,23	112.283.679,42	73.707.177,79
10100	Personal permanente	171.945.870,57	1.076.000,00	5.605.665,67	167.416.204,90	104.388.601,64	104.388.601,64	104.388.601,64	93.547.239,93	63.027.603,26
10101	Retribuciones del Cargo	129.040.052,96	50.000,00	5.395.665,67	123.694.387,29	79.400.486,57	79.400.486,57	79.400.486,57	70.592.188,81	44.293.900,72
	001002001001 - Recursos Propios	129.040.052,96	50.000,00	5.395.665,67	123.694.387,29	79.400.486,57	79.400.486,57	79.400.486,57	70.592.188,81	44.293.900,72
10104	Sueldo anual complementario	10.753.337,75	0,00	60.000,00	10.693.337,75	4.706.808,94	4.706.808,94	4.706.808,94	4.702.468,22	5.986.528,81
	001002001001 - Recursos Propios	10.753.337,75	0,00	60.000,00	10.693.337,75	4.706.808,94	4.706.808,94	4.706.808,94	4.702.468,22	5.986.528,81
10106	Contribuciones patronales	32.152.479,86	0,00	150.000,00	32.002.479,86	19.267.306,13	19.267.306,13	19.267.306,13	17.238.582,90	12.735.173,73
	001002001001 - Recursos Propios	32.152.479,86	0,00	150.000,00	32.002.479,86	19.267.306,13	19.267.306,13	19.267.306,13	17.238.582,90	12.735.173,73
10107	Complementos	0,00	1.026.000,00	0,00	1.026.000,00	1.014.000,00	1.014.000,00	1.014.000,00	1.014.000,00	12.000,00
	001002001001 - Recursos Propios	0,00	1.026.000,00	0,00	1.026.000,00	1.014.000,00	1.014.000,00	1.014.000,00	1.014.000,00	12.000,00
10200	Personal Temporario	20.809.792,01	2.030.000,00	0,00	22.839.792,01	15.594.962,36	15.594.962,36	15.594.962,36	14.269.343,75	7.244.829,65
10201	Retribuciones del cargo	15.617.104,70	1.700.000,00	0,00	17.317.104,70	12.054.358,64	12.054.358,64	12.054.358,64	10.973.681,84	5.262.746,06
	001002001001 - Recursos Propios	15.617.104,70	1.700.000,00	0,00	17.317.104,70	12.054.358,64	12.054.358,64	12.054.358,64	10.973.681,84	5.262.746,06
10203	Sueldo anual complementario	1.301.425,39	60.000,00	0,00	1.361.425,39	710.491,69	710.491,69	710.491,69	710.491,69	650.933,70
	001002001001 - Recursos Propios	1.301.425,39	60.000,00	0,00	1.361.425,39	710.491,69	710.491,69	710.491,69	710.491,69	650.933,70
10205	Contribuciones patronales	3.891.261,92	150.000,00	0,00	4.041.261,92	2.725.112,03	2.725.112,03	2.725.112,03	2.480.170,22	1.316.149,89
	001002001001 - Recursos Propios	3.891.261,92	150.000,00	0,00	4.041.261,92	2.725.112,03	2.725.112,03	2.725.112,03	2.480.170,22	1.316.149,89
10206	Complementos	0,00	120.000,00	0,00	120.000,00	105.000,00	105.000,00	105.000,00	105.000,00	15.000,00
	001002001001 - Recursos Propios	0,00	120.000,00	0,00	120.000,00	105.000,00	105.000,00	105.000,00	105.000,00	15.000,00
10300	Servicios extraordinarios	2.324.261,63	436.695,08	0,00	2.760.956,71	2.111.215,23	2.111.215,23	2.111.215,23	1.714.180,60	649.741,48
10301	Retribuciones extraordinarias	1.889.643,60	436.695,08	0,00	2.326.338,68	1.873.684,85	1.873.684,85	1.873.684,85	1.550.892,45	452.653,83
	001002001001 - Recursos Propios	1.889.643,60	436.695,08	0,00	2.326.338,68	1.873.684,85	1.873.684,85	1.873.684,85	1.550.892,45	452.653,83
10303	Contribuciones patronales	434.618,03	0,00	0,00	434.618,03	237.530,38	237.530,38	237.530,38	163.288,15	197.087,65
	001002001001 - Recursos Propios	434.618,03	0,00	0,00	434.618,03	237.530,38	237.530,38	237.530,38	163.288,15	197.087,65
10400	Asignaciones familiares	2.430.624,71	2.012.970,59	0,00	4.443.595,30	2.218.031,65	2.218.031,65	2.218.031,65	1.942.538,15	2.225.563,65
10401	Asignaciones familiares	2.430.624,71	2.012.970,59	0,00	4.443.595,30	2.218.031,65	2.218.031,65	2.218.031,65	1.942.538,15	2.225.563,65
	001002001001 - Recursos Propios	2.430.624,71	2.012.970,59	0,00	4.443.595,30	2.218.031,65	2.218.031,65	2.218.031,65	1.942.538,15	2.225.563,65
10500	Asistencia social al personal	1.428.775,10	100.000,00	50.000,00	1.478.775,10	919.335,35	919.335,35	919.335,35	810.376,99	559.439,75
10501	Seguros de Riesgo del Trabajo	1.328.775,10	0,00	0,00	1.328.775,10	871.242,66	871.242,66	871.242,66	779.772,55	457.532,44
	001002001001 - Recursos Propios	1.328.775,10	0,00	0,00	1.328.775,10	871.242,66	871.242,66	871.242,66	779.772,55	457.532,44
10509	Otras asistencias sociales al personal	100.000,00	100.000,00	50.000,00	150.000,00	48.092,69	48.092,69	48.092,69	30.604,44	101.907,31

O.S.P.T.F.

M.R.

Fecha de Impresión: 10/12/18 12:55:34

REINO, MILAGRO

Liliana M. Conti
Liliana M. Conti
Presidente
O.S.P.T.F.

C.P. Natalia Aramburu
C.P. Natalia Aramburu
Dirección Fiscal. Contable.
O.S.P.T.F.





Provincia de Tierra del Fuego,
Antártida e Islas del Atlántico Sur.
República Argentina.

ADMINISTRACIÓN PROVINCIAL

EJECUCIÓN DE GASTOS POR OBJETO A NIVEL DE PARCIAL

Organismo: Obra Social TDF

Mes: 9 Año: 2018

COD. GASTO	GASTOS CON FINANCIAMIENTOS	CRED ORIGINAL	AUMENTOS	DISMINUCIONES	CRED VIGENTE	COMPROMISO	DEVENGADO	MAND A PAGAR	PAGADO	NO EJECUTADO
	001002001001 - Recursos Propios	100.000,00	100.000,00	50.000,00	150.000,00	48.092,69	48.092,69	48.092,69	30.604,44	101.907,31
10600	Beneficios y compensaciones	0,00	0,00	0,00	0,00	0,00	0,00	0,00	0,00	0,00
20000	BIENES DE CONSUMO	288.152.666,58	325.000,00	325.000,00	288.152.666,58	252.551.901,49	197.015.300,12	177.144.363,27	167.443.581,30	91.137.366,46
20100	Productos alimenticios, agropecuarios y fore	502.800,00	0,00	0,00	502.800,00	2.744,91	2.744,91	2.744,91	2.744,91	500.055,09
20101	Alimentos para personas	472.800,00	0,00	0,00	472.800,00	2.744,91	2.744,91	2.744,91	2.744,91	470.055,09
	001002001001 - Recursos Propios	472.800,00	0,00	0,00	472.800,00	2.744,91	2.744,91	2.744,91	2.744,91	470.055,09
20105	Madera, corcho y sus manufacturas	30.000,00	0,00	0,00	30.000,00	0,00	0,00	0,00	0,00	30.000,00
	001002001001 - Recursos Propios	30.000,00	0,00	0,00	30.000,00	0,00	0,00	0,00	0,00	-30.000,00
20200	Textiles y vestuario	300.000,00	25.000,00	25.000,00	300.000,00	14.372,82	6.672,82	6.672,82	6.672,82	293.327,18
20202	Prendas de vestir	300.000,00	0,00	25.000,00	275.000,00	7.700,00	0,00	0,00	0,00	275.000,00
	001002001001 - Recursos Propios	300.000,00	0,00	25.000,00	275.000,00	7.700,00	0,00	0,00	0,00	275.000,00
20203	Confecciones textiles	0,00	25.000,00	0,00	25.000,00	6.672,82	6.672,82	6.672,82	6.672,82	18.327,18
	001002001001 - Recursos Propios	0,00	25.000,00	0,00	25.000,00	6.672,82	6.672,82	6.672,82	6.672,82	18.327,18
20300	Productos de papel, cartón e impresos	1.201.992,00	0,00	0,00	1.201.992,00	648.668,07	537.290,42	535.340,42	462.910,42	664.701,58
20301	Papel de escritorio y cartón	544.892,00	0,00	0,00	544.892,00	388.386,93	359.159,28	357.209,28	357.209,28	185.732,72
	001002001001 - Recursos Propios	544.892,00	0,00	0,00	544.892,00	388.386,93	359.159,28	357.209,28	357.209,28	185.732,72
20303	Productos de artes gráficas	307.100,00	0,00	0,00	307.100,00	198.727,14	116.577,14	116.577,14	44.147,14	190.522,86
	001002001001 - Recursos Propios	307.100,00	0,00	0,00	307.100,00	198.727,14	116.577,14	116.577,14	44.147,14	190.522,86
20305	Libros revistas y periódicos	350.000,00	0,00	0,00	350.000,00	61.554,00	61.554,00	61.554,00	61.554,00	288.446,00
	001002001001 - Recursos Propios	350.000,00	0,00	0,00	350.000,00	61.554,00	61.554,00	61.554,00	61.554,00	288.446,00
20400	Productos de cuero y caucho	46.800,00	0,00	0,00	46.800,00	0,00	0,00	0,00	0,00	46.800,00
20404	Cubiertas y cámaras de aire	46.800,00	0,00	0,00	46.800,00	0,00	0,00	0,00	0,00	46.800,00
	001002001001 - Recursos Propios	46.800,00	0,00	0,00	46.800,00	0,00	0,00	0,00	0,00	46.800,00
20500	Productos químicos, combustibles y lubrica	227.688.128,80	300.000,00	300.000,00	227.688.128,80	205.392.187,89	163.387.279,53	145.845.053,68	137.273.036,70	64.300.849,27
20502	Productos farmacéuticos y medicinales	226.243.128,80	0,00	0,00	226.243.128,80	205.335.675,25	163.332.009,52	145.789.783,67	137.225.566,69	62.911.119,28
	001002001001 - Recursos Propios	226.243.128,80	0,00	0,00	226.243.128,80	205.335.675,25	163.332.009,52	145.789.783,67	137.225.566,69	62.911.119,28
20505	Tintas pinturas y colorantes	1.089.600,00	0,00	300.000,00	789.600,00	15.857,58	14.614,95	14.614,95	14.614,95	774.985,05
	001002001001 - Recursos Propios	1.089.600,00	0,00	300.000,00	789.600,00	15.857,58	14.614,95	14.614,95	14.614,95	774.985,05
20506	Combustibles y lubricantes	158.400,00	0,00	0,00	158.400,00	31.155,06	31.155,06	31.155,06	31.155,06	127.244,94
	001002001001 - Recursos Propios	158.400,00	0,00	0,00	158.400,00	31.155,06	31.155,06	31.155,06	31.155,06	127.244,94
20508	Productos de material plástico	197.000,00	300.000,00	0,00	497.000,00	9.500,00	9.500,00	9.500,00	1.700,00	487.500,00

O.S.P.T.F.
me

Fecha de Impresión: 10/12/18 12:55:34 REINO, MILAGRO

Aliana Mucchi
Presidente
O.S.P.T.F.

[Signature]
C.P. Natalia Aramburu
Dirección Gral. Contable
O.S.P.T.F.





Provincia de Tierra del Fuego,
Antártida e Islas del Atlántico Sur.
República Argentina.

ADMINISTRACIÓN PROVINCIAL

EJECUCIÓN DE GASTOS POR OBJETO A NIVEL DE PARCIAL

Organismo: Obra Social TDF

Mes: 9 Año: 2018

COD. GASTO	GASTOS CON FINANCIAMIENTOS	CRED ORIGINAL	AUMENTOS	DISMINUCIONES	CRED VIGENTE	COMPROMISO	DEVENGADO	MAND A PAGAR	PAGADO	NO EJECUTADO
	001002001001 - Recursos Propios	197.000,00	300.000,00	0,00	497.000,00	9.500,00	9.500,00	9.500,00	1.700,00	487.500,00
20600	Productos de minerales no metálicos	58.500,00	0,00	0,00	58.500,00	5.637,00	5.637,00	5.637,00	5.637,00	52.863,00
20602	Productos de vidrio	13.500,00	0,00	0,00	13.500,00	5.637,00	5.637,00	5.637,00	5.637,00	7.863,00
	001002001001 - Recursos Propios	13.500,00	0,00	0,00	13.500,00	5.637,00	5.637,00	5.637,00	5.637,00	7.863,00
20603	Productos de loza y porcelana	30.000,00	0,00	0,00	30.000,00	0,00	0,00	0,00	0,00	30.000,00
	001002001001 - Recursos Propios	30.000,00	0,00	0,00	30.000,00	0,00	0,00	0,00	0,00	30.000,00
20605	Cemento cal y yeso	15.000,00	0,00	0,00	15.000,00	0,00	0,00	0,00	0,00	15.000,00
	001002001001 - Recursos Propios	15.000,00	0,00	0,00	15.000,00	0,00	0,00	0,00	0,00	15.000,00
20700	Productos metálicos	503.600,00	0,00	0,00	503.600,00	42.175,54	21.623,20	21.623,20	21.623,20	481.976,80
20704	Estructuras metálicas acabadas	150.000,00	0,00	0,00	150.000,00	35.395,57	16.766,22	16.766,22	16.766,22	133.233,78
	001002001001 - Recursos Propios	150.000,00	0,00	0,00	150.000,00	35.395,57	16.766,22	16.766,22	16.766,22	133.233,78
20705	Herramientas menores	253.600,00	0,00	0,00	253.600,00	882,54	478,17	478,17	478,17	253.121,83
	001002001001 - Recursos Propios	253.600,00	0,00	0,00	253.600,00	882,54	478,17	478,17	478,17	253.121,83
20709	Otros n.e.p.	100.000,00	0,00	0,00	100.000,00	5.897,43	4.378,81	4.378,81	4.378,81	95.621,19
	001002001001 - Recursos Propios	100.000,00	0,00	0,00	100.000,00	5.897,43	4.378,81	4.378,81	4.378,81	95.621,19
20800	Minerales	0,00	0,00	0,00	0,00	0,00	0,00	0,00	0,00	0,00
20900	Otros bienes de consumo	57.850.845,78	0,00	0,00	57.850.845,78	46.446.115,26	33.054.052,24	30.727.291,24	29.670.956,25	24.796.793,54
20901	Elementos de limpieza	313.114,92	0,00	0,00	313.114,92	15.456,74	15.283,07	15.283,07	15.283,07	297.831,85
	001002001001 - Recursos Propios	313.114,92	0,00	0,00	313.114,92	15.456,74	15.283,07	15.283,07	15.283,07	297.831,85
20902	Utiles de escritorio, oficina y enseñanza	1.136.516,76	0,00	0,00	1.136.516,76	67.000,35	65.455,29	65.455,29	64.410,29	1.071.061,47
	001002001001 - Recursos Propios	1.136.516,76	0,00	0,00	1.136.516,76	67.000,35	65.455,29	65.455,29	64.410,29	1.071.061,47
20903	Utiles y materiales eléctricos	568.179,96	0,00	0,00	568.179,96	85.202,78	80.739,68	80.739,68	80.739,68	487.440,28
	001002001001 - Recursos Propios	568.179,96	0,00	0,00	568.179,96	85.202,78	80.739,68	80.739,68	80.739,68	487.440,28
20904	Utensillos de cocina y comedor	60.000,00	0,00	0,00	60.000,00	4.835,00	4.835,00	4.835,00	4.835,00	55.165,00
	001002001001 - Recursos Propios	60.000,00	0,00	0,00	60.000,00	4.835,00	4.835,00	4.835,00	4.835,00	55.165,00
20905	Utiles menores médicos, quirúrgico y de	54.623.034,14	0,00	0,00	54.623.034,14	46.072.590,45	32.686.810,14	30.360.049,14	29.304.759,15	21.936.224,00
	001002001001 - Recursos Propios	54.623.034,14	0,00	0,00	54.623.034,14	46.072.590,45	32.686.810,14	30.360.049,14	29.304.759,15	21.936.224,00
20906	Repuestos y accesorios	950.000,00	0,00	0,00	950.000,00	159.964,43	159.964,43	159.964,43	159.964,43	790.035,57
	001002001001 - Recursos Propios	950.000,00	0,00	0,00	950.000,00	159.964,43	159.964,43	159.964,43	159.964,43	790.035,57
20909	Otros n.e.p.	200.000,00	0,00	0,00	200.000,00	41.065,51	40.964,63	40.964,63	40.964,63	159.035,37
	001002001001 - Recursos Propios	200.000,00	0,00	0,00	200.000,00	41.065,51	40.964,63	40.964,63	40.964,63	159.035,37


O.S.P.T.F.

M.C.

Fecha de Impresión: 10/12/18 12:55:34 REINO, MILAGRO

Milana M. Cotti
Presidente
O.S.P.T.F.

C.P. Natalia Aramburo
Dirección Gest. Contable
O.S.P.T.F.





Provincia de Tierra del Fuego,
Antártida e Islas del Atlántico Sur.
República Argentina.

ADMINISTRACIÓN PROVINCIAL

EJECUCIÓN DE GASTOS POR OBJETO A NIVEL DE PARCIAL

Organismo: Obra Social TDF

Mes: 9 Año: 2018

COD. GASTO	GASTOS CON FINANCIAMIENTOS	CRED ORIGINAL	AUMENTOS	DISMINUCIONES	CRED VIGENTE	COMPROMISO	DEVENGADO	MAND A PAGAR	PAGADO	NO EJECUTADO
30000	SERVICIOS NO PERSONALES	1.003.584.900,07	163.422.428,39	163.422.428,39	1.003.584.900,07	964.853.862,43	678.567.157,32	653.306.622,32	648.047.011,12	325.017.742,75
30100	Servicios básicos	4.036.512,00	0,00	600.000,00	3.436.512,00	2.640.257,18	1.801.327,14	1.801.327,14	1.801.327,14	1.635.184,86
30101	Energía eléctrica	1.492.520,00	0,00	600.000,00	892.520,00	560.856,31	560.856,31	560.856,31	560.856,31	331.663,69
	001002001001 - Recursos Propios	1.492.520,00	0,00	600.000,00	892.520,00	560.856,31	560.856,31	560.856,31	560.856,31	331.663,69
30102	Agua	634.800,00	0,00	0,00	634.800,00	420.014,42	420.014,42	420.014,42	420.014,42	214.785,58
	001002001001 - Recursos Propios	634.800,00	0,00	0,00	634.800,00	420.014,42	420.014,42	420.014,42	420.014,42	214.785,58
30103	Gas	130.800,00	0,00	0,00	130.800,00	113.119,65	113.119,65	113.119,65	113.119,65	17.680,35
	001002001001 - Recursos Propios	130.800,00	0,00	0,00	130.800,00	113.119,65	113.119,65	113.119,65	113.119,65	17.680,35
30104	Teléfonos, telex y telefax	1.430.000,00	0,00	0,00	1.430.000,00	1.359.267,05	596.110,40	596.110,40	596.110,40	833.889,60
	001002001001 - Recursos Propios	1.430.000,00	0,00	0,00	1.430.000,00	1.359.267,05	596.110,40	596.110,40	596.110,40	833.889,60
30105	correos y telégrafo	348.392,00	0,00	0,00	348.392,00	186.999,75	111.226,36	111.226,36	111.226,36	237.165,64
	001002001001 - Recursos Propios	348.392,00	0,00	0,00	348.392,00	186.999,75	111.226,36	111.226,36	111.226,36	237.165,64
30200	Alquileres y derechos	7.312.799,96	1.500.000,00	2.124.979,16	6.687.820,80	6.081.207,97	4.436.137,83	4.319.492,83	4.262.539,83	2.251.682,97
30201	Alquileres de edificios y locales	5.724.000,00	0,00	1.000.000,00	4.724.000,00	4.348.882,38	3.223.022,90	3.223.022,90	3.166.069,90	1.500.977,10
	001002001001 - Recursos Propios	5.724.000,00	0,00	1.000.000,00	4.724.000,00	4.348.882,38	3.223.022,90	3.223.022,90	3.166.069,90	1.500.977,10
30204	Alquileres de fotocopiadoras	597.600,00	1.000.000,00	1.124.979,16	472.620,84	308.103,59	185.247,93	185.247,93	185.247,93	287.372,91
	001002001001 - Recursos Propios	597.600,00	1.000.000,00	1.124.979,16	472.620,84	308.103,59	185.247,93	185.247,93	185.247,93	287.372,91
30209	Otros n.e.p	991.199,96	500.000,00	0,00	1.491.199,96	1.424.222,00	1.027.867,00	911.222,00	911.222,00	463.332,96
	001002001001 - Recursos Propios	991.199,96	500.000,00	0,00	1.491.199,96	1.424.222,00	1.027.867,00	911.222,00	911.222,00	463.332,96
30300	Mantenimiento, reparación y limpieza	19.609.220,00	0,00	9.050.000,00	10.559.220,00	6.991.503,19	5.338.908,19	4.913.863,19	4.913.863,19	5.220.311,81
30301	Mantenimiento y reparación de edificios y	12.824.720,00	0,00	8.500.000,00	4.324.720,00	2.173.697,35	1.871.168,35	1.871.168,35	1.871.168,35	2.453.551,65
	001002001001 - Recursos Propios	12.824.720,00	0,00	8.500.000,00	4.324.720,00	2.173.697,35	1.871.168,35	1.871.168,35	1.871.168,35	2.453.551,65
30302	Mantenimiento y reparación de vehículos	287.900,00	0,00	100.000,00	187.900,00	82.826,14	23.418,14	23.418,14	23.418,14	164.481,86
	001002001001 - Recursos Propios	287.900,00	0,00	100.000,00	187.900,00	82.826,14	23.418,14	23.418,14	23.418,14	164.481,86
30303	Mantenimiento y reparación de maquinar	823.600,00	0,00	350.000,00	473.600,00	231.596,03	204.026,03	189.536,03	189.536,03	269.573,97
	001002001001 - Recursos Propios	823.600,00	0,00	350.000,00	473.600,00	231.596,03	204.026,03	189.536,03	189.536,03	269.573,97
30305	Limpieza, aseo y fumigación	5.348.000,00	0,00	0,00	5.348.000,00	4.396.175,00	3.149.755,00	2.739.640,00	2.739.640,00	2.198.245,00
	001002001001 - Recursos Propios	5.348.000,00	0,00	0,00	5.348.000,00	4.396.175,00	3.149.755,00	2.739.640,00	2.739.640,00	2.198.245,00
30309	Otros n.e.p.	325.000,00	0,00	100.000,00	225.000,00	107.208,67	90.540,67	90.100,67	90.100,67	134.459,33
	001002001001 - Recursos Propios	325.000,00	0,00	100.000,00	225.000,00	107.208,67	90.540,67	90.100,67	90.100,67	134.459,33
30400	Servicios técnicos y profesionales	953.103.123,62	153.147.449,23	150.897.449,23	955.353.123,62	928.408.456,24	648.132.706,15	623.530.062,34	618.335.404,14	307.220.417,47


O.S.P.T.F.

MR.

Fecha de Impresión: 10/12/18 12:55:34 REINO, MILAGRO

Liliana M. Conti
Liliana M. Conti
Presidente
O.S.P.T.F.

C.P. Natalia Arambouru
C.P. Natalia Arambouru
Dirección Gral. Contable
O.S.P.T.F.





Provincia de Tierra del Fuego,
Antártida e Islas del Atlántico Sur.
República Argentina.

ADMINISTRACIÓN PROVINCIAL

EJECUCIÓN DE GASTOS POR OBJETO A NIVEL DE PARCIAL

Organismo: Obra Social TDF

Mes: 9 Año: 2018

COD. GASTO	GASTOS CON FINANCIAMIENTOS	CRED ORIGINAL	AUMENTOS	DISMINUCIONES	CRED VIGENTE	COMPROMISO	DEVENGADO	MAND A PAGAR	PAGADO	NO EJECUTADO
30401	Estudios, investigaciones y proyectos de 001002001001 - Recursos Propios	648.000,00 648.000,00	0,00 0,00	0,00 0,00	648.000,00 648.000,00	276.459,69 276.459,69	186.459,69 186.459,69	186.459,69 186.459,69	186.459,69 186.459,69	461.540,31 461.540,31
30402	Medicos y sanitarios 001002001001 - Recursos Propios	943.910.123,62 943.910.123,62	153.147.449,23 153.147.449,23	148.247.449,23 148.247.449,23	948.810.123,62 948.810.123,62	926.362.179,88 926.362.179,88	647.085.913,66 647.085.913,66	622.483.269,65 622.483.269,65	617.337.077,78 617.337.077,78	301.724.209,96 301.724.209,96
30404	Contabilidad y Auditoria 001002001001 - Recursos Propios	2.360.000,00 2.360.000,00	0,00 0,00	1.000.000,00 1.000.000,00	1.360.000,00 1.360.000,00	364.166,67 364.166,67	160.682,80 160.682,80	160.682,80 160.682,80	146.166,67 146.166,67	1.199.317,20 1.199.317,20
30405	De capacitación 001002001001 - Recursos Propios	380.000,00 380.000,00	0,00 0,00	0,00 0,00	380.000,00 380.000,00	174.325,00 174.325,00	174.325,00 174.325,00	174.325,00 174.325,00	140.375,00 140.375,00	205.675,00 205.675,00
30406	De informática y sistemas computarizado 001002001001 - Recursos Propios	4.275.000,00 4.275.000,00	0,00 0,00	1.500.000,00 1.500.000,00	2.775.000,00 2.775.000,00	934.225,00 934.225,00	318.225,00 318.225,00	318.225,00 318.225,00	318.225,00 318.225,00	2.456.775,00 2.456.775,00
30409	Otros n.e.p. 001002001001 - Recursos Propios	1.530.000,00 1.530.000,00	0,00 0,00	150.000,00 150.000,00	1.380.000,00 1.380.000,00	297.100,00 297.100,00	207.100,00 207.100,00	207.100,00 207.100,00	207.100,00 207.100,00	1.172.900,00 1.172.900,00
30500	Servicios comerciales y financieros	2.049.012,00	0,00	250.000,00	1.799.012,00	234.548,96	234.548,96	221.608,16	221.608,16	1.564.463,04
30501	Transporte 001002001001 - Recursos Propios	406.012,00 406.012,00	0,00 0,00	150.000,00 150.000,00	256.012,00 256.012,00	88.708,24 88.708,24	88.708,24 88.708,24	88.708,24 88.708,24	88.708,24 88.708,24	167.303,76 167.303,76
30503	Imprenta, publicaciones y reproducciones 001002001001 - Recursos Propios	400.000,00 400.000,00	0,00 0,00	100.000,00 100.000,00	300.000,00 300.000,00	8.763,00 8.763,00	8.763,00 8.763,00	8.763,00 8.763,00	8.763,00 8.763,00	291.237,00 291.237,00
30504	Primas y gastos de seguros 001002001001 - Recursos Propios	1.015.000,00 1.015.000,00	0,00 0,00	0,00 0,00	1.015.000,00 1.015.000,00	113.129,00 113.129,00	113.129,00 113.129,00	100.188,20 100.188,20	100.188,20 100.188,20	901.871,00 901.871,00
30505	Comisiones y gastos bancarios 001002001001 - Recursos Propios	120.000,00 120.000,00	0,00 0,00	0,00 0,00	120.000,00 120.000,00	13.216,02 13.216,02	13.216,02 13.216,02	13.216,02 13.216,02	13.216,02 13.216,02	106.783,98 106.783,98
30509	Otros n.e.p. 001002001001 - Recursos Propios	108.000,00 108.000,00	0,00 0,00	0,00 0,00	108.000,00 108.000,00	10.732,70 10.732,70	10.732,70 10.732,70	10.732,70 10.732,70	10.732,70 10.732,70	97.267,30 97.267,30
30600	Publicidad y propaganda 001002001001 - Recursos Propios	849.999,96 849.999,96	0,00 0,00	300.000,00 300.000,00	549.999,96 549.999,96	177.860,00 177.860,00	66.280,00 66.280,00	66.280,00 66.280,00	66.280,00 66.280,00	483.719,96 483.719,96
30700	Pasajes y viáticos	1.992.600,00	0,00	0,00	1.992.600,00	1.272.990,50	1.250.480,66	1.249.764,40	1.249.764,40	742.119,34
30701	Pasajes 001002001001 - Recursos Propios	1.527.600,00 1.527.600,00	0,00 0,00	0,00 0,00	1.527.600,00 1.527.600,00	1.202.635,30 1.202.635,30	1.184.625,46 1.184.625,46	1.183.909,20 1.183.909,20	1.183.909,20 1.183.909,20	342.974,54 342.974,54
30702	Viáticos 001002001001 - Recursos Propios	465.000,00 465.000,00	0,00 0,00	0,00 0,00	465.000,00 465.000,00	70.355,20 70.355,20	65.855,20 65.855,20	65.855,20 65.855,20	65.855,20 65.855,20	399.144,80 399.144,80
30800	Impuestos, derechos y tasas	248.912,00	140.000,00	0,00	388.912,00	249.440,38	249.439,38	249.439,38	249.439,38	139.472,62

Q.S.P.T.F.

M.L.

Fecha de Impresión: 10/12/18 12:55:34

REINO, MILAGRO

Alana M. Conti
Presidente
Q.S.P.T.F.

C.P. Natalia Aramburo
Dirección Gral. Contable
Q.S.P.T.F.

Página: 5
FOLIO: 10



Provincia de Tierra del Fuego,
Antártida e Islas del Atlántico Sur.
República Argentina.

ADMINISTRACIÓN PROVINCIAL

EJECUCIÓN DE GASTOS POR OBJETO A NIVEL DE PARCIAL

Organismo: Obra Social TDF

Mes: 9 Año: 2018

COD. GASTO	GASTOS CON FINANCIAMIENTOS	CRED ORIGINAL	AUMENTOS	DISMINUCIONES	CRED VIGENTE	COMPROMISO	DEVENGADO	MAND A PAGAR	PAGADO	NO EJECUTADO
30802	Impuestos directos	89.000,00	40.000,00	0,00	129.000,00	90.151,91	90.151,91	90.151,91	90.151,91	38.848,09
	001002001001 - Recursos Propios	89.000,00	40.000,00	0,00	129.000,00	90.151,91	90.151,91	90.151,91	90.151,91	38.848,09
30803	Derechos y tasas	159.912,00	100.000,00	0,00	259.912,00	159.288,47	159.287,47	159.287,47	159.287,47	100.624,53
	001002001001 - Recursos Propios	159.912,00	100.000,00	0,00	259.912,00	159.288,47	159.287,47	159.287,47	159.287,47	100.624,53
30900	Otros Servicios	14.382.720,53	8.634.979,16	200.000,00	22.817.699,69	18.797.598,01	17.057.329,01	16.954.784,88	16.946.784,88	5.760.370,68
30901	Servicios de ceremonial	200.000,00	1.000.000,00	0,00	1.200.000,00	660.882,38	360.882,38	258.534,70	258.534,70	839.117,62
	001002001001 - Recursos Propios	200.000,00	1.000.000,00	0,00	1.200.000,00	660.882,38	360.882,38	258.534,70	258.534,70	839.117,62
30903	Servicios de vigilancia	900.000,00	0,00	200.000,00	700.000,00	399.000,00	350.638,00	350.638,00	342.638,00	349.362,00
	001002001001 - Recursos Propios	900.000,00	0,00	200.000,00	700.000,00	399.000,00	350.638,00	350.638,00	342.638,00	349.362,00
30909	Otros n.e.p	13.282.720,53	7.634.979,16	0,00	20.917.699,69	17.737.715,63	16.345.808,63	16.345.612,18	16.345.612,18	4.571.891,06
	001002001001 - Recursos Propios	13.282.720,53	7.634.979,16	0,00	20.917.699,69	17.737.715,63	16.345.808,63	16.345.612,18	16.345.612,18	4.571.891,06
40000	BIENES DE USO	20.243.829,08	2.560.500,00	2.560.500,00	20.243.829,08	2.741.876,25	1.428.518,53	1.370.131,53	1.370.131,53	18.815.310,55
40100	Bienes Preexistentes	0,00	0,00	0,00	0,00	0,00	0,00	0,00	0,00	0,00
40200	Construcciones	9.000.000,00	0,00	2.000.000,00	7.000.000,00	0,00	0,00	0,00	0,00	7.000.000,00
40201	Construcciones en bienes de dominio pri	9.000.000,00	0,00	2.000.000,00	7.000.000,00	0,00	0,00	0,00	0,00	7.000.000,00
	001002001001 - Recursos Propios	9.000.000,00	0,00	2.000.000,00	7.000.000,00	0,00	0,00	0,00	0,00	7.000.000,00
40300	Maquinaria y equipo	10.793.829,08	2.439.000,00	560.500,00	12.672.329,08	2.525.271,05	1.428.518,53	1.370.131,53	1.370.131,53	11.243.810,55
40302	Equipo de transporte, traccion y elevació	1.400.000,04	2.000.000,00	0,00	3.400.000,04	0,00	0,00	0,00	0,00	3.400.000,04
	001002001001 - Recursos Propios	1.400.000,04	2.000.000,00	0,00	3.400.000,04	0,00	0,00	0,00	0,00	3.400.000,04
40303	Equipo sanitario y de laboratorio	4.823.829,00	0,00	0,00	4.823.829,00	1.571.146,30	1.199.954,33	1.141.567,33	1.141.567,33	3.623.874,67
	001002001001 - Recursos Propios	4.823.829,00	0,00	0,00	4.823.829,00	1.571.146,30	1.199.954,33	1.141.567,33	1.141.567,33	3.623.874,67
40304	Equipo de comunicación y señalamiento	400.000,00	0,00	0,00	400.000,00	11.238,02	11.238,02	11.238,02	11.238,02	388.761,98
	001002001001 - Recursos Propios	400.000,00	0,00	0,00	400.000,00	11.238,02	11.238,02	11.238,02	11.238,02	388.761,98
40305	Equipo educacional y recreativo	60.000,00	100.000,00	0,00	160.000,00	2.579,81	2.579,81	2.579,81	2.579,81	157.420,19
	001002001001 - Recursos Propios	60.000,00	100.000,00	0,00	160.000,00	2.579,81	2.579,81	2.579,81	2.579,81	157.420,19
40306	Equipo para computación	1.660.000,00	0,00	221.500,00	1.438.500,00	812.327,55	86.767,00	86.767,00	86.767,00	1.351.733,00
	001002001001 - Recursos Propios	1.660.000,00	0,00	221.500,00	1.438.500,00	812.327,55	86.767,00	86.767,00	86.767,00	1.351.733,00
40307	Equipo de oficina y muebles	1.700.000,04	0,00	339.000,00	1.361.000,04	14.278,18	14.278,18	14.278,18	14.278,18	1.346.721,86
	001002001001 - Recursos Propios	1.700.000,04	0,00	339.000,00	1.361.000,04	14.278,18	14.278,18	14.278,18	14.278,18	1.346.721,86
40308	Herramientas y repuestos mayores	385.000,00	0,00	0,00	385.000,00	0,00	0,00	0,00	0,00	385.000,00
	001002001001 - Recursos Propios	385.000,00	0,00	0,00	385.000,00	0,00	0,00	0,00	0,00	385.000,00

O.S.P.T.F.

Fecha de Impresión: 10/12/18 12:55:34

REINO, MILAGRO

María M. Conti
Presidenta
O.S.P.T.F.

[Signature]
C.P. Natalia Arribas
Dirección Gral. Contable
O.S.P.T.F.

Página: 6 de 11
FOLIO 16



Provincia de Tierra del Fuego,
Antártida e Islas del Atlántico Sur.
República Argentina.

ADMINISTRACIÓN PROVINCIAL

EJECUCIÓN DE GASTOS POR OBJETO A NIVEL DE PARCIAL

Organismo: Obra Social TDF

Mes: 9 Año: 2018

COD. GASTO	GASTOS CON FINANCIAMIENTOS	CRED ORIGINAL	AUMENTOS	DISMINUCIONES	CRED VIGENTE	COMPROMISO	DEVENGADO	MAND A PAGAR	PAGADO	NO EJECUTADO
40309	Equipos varios	365.000,00	339.000,00	0,00	704.000,00	113.701,19	113.701,19	113.701,19	113.701,19	590.298,81
	001002001001 - Recursos Propios	365.000,00	339.000,00	0,00	704.000,00	113.701,19	113.701,19	113.701,19	113.701,19	590.298,81
40500	Libros, revistas y otros elementos coleccion	300.000,00	0,00	0,00	300.000,00	0,00	0,00	0,00	0,00	300.000,00
	001002001001 - Recursos Propios	300.000,00	0,00	0,00	300.000,00	0,00	0,00	0,00	0,00	300.000,00
40800	Activos intangibles	150.000,00	121.500,00	0,00	271.500,00	216.605,20	0,00	0,00	0,00	271.500,00
40801	Programas de computación	150.000,00	121.500,00	0,00	271.500,00	216.605,20	0,00	0,00	0,00	271.500,00
	001002001001 - Recursos Propios	150.000,00	121.500,00	0,00	271.500,00	216.605,20	0,00	0,00	0,00	271.500,00
50000	TRANSFERENCIAS	70.200.955,68	282.344,18	282.344,18	70.200.955,68	27.333.487,95	24.613.244,79	24.154.402,79	24.118.882,79	45.587.710,89
50100	Transferencias al Sector Privado p/ financia	70.200.955,68	60.664,18	282.344,18	69.979.275,68	27.329.487,95	24.609.244,79	24.150.402,79	24.114.882,79	45.370.030,89
50104	Ayudas sociales a personas	70.200.955,68	60.664,18	282.344,18	69.979.275,68	27.329.487,95	24.609.244,79	24.150.402,79	24.114.882,79	45.370.030,89
	001002001001 - Recursos Propios	70.200.955,68	60.664,18	282.344,18	69.979.275,68	27.329.487,95	24.609.244,79	24.150.402,79	24.114.882,79	45.370.030,89
50200	Transferencias al Sector Privado p/ financia	0,00	0,00	0,00	0,00	0,00	0,00	0,00	0,00	0,00
50300	Transferencias al Sector Público Nacional p	0,00	0,00	0,00	0,00	0,00	0,00	0,00	0,00	0,00
50400	Transferencias al Sector Público Nacional p	0,00	0,00	0,00	0,00	0,00	0,00	0,00	0,00	0,00
50500	Transferencias al Sector Público empresaria	0,00	0,00	0,00	0,00	0,00	0,00	0,00	0,00	0,00
50700	Trasferencias a Inst. Prov y Munic. para fina	0,00	221.680,00	0,00	221.680,00	4.000,00	4.000,00	4.000,00	4.000,00	217.680,00
50701	Trasf. a gobiernos provinciales	0,00	0,00	0,00	0,00	0,00	0,00	0,00	0,00	0,00
	001002001001 - Recursos Propios	0,00	0,00	0,00	0,00	0,00	0,00	0,00	0,00	0,00
50705	Transferencias a otras instituciones publi	0,00	221.680,00	0,00	221.680,00	4.000,00	4.000,00	4.000,00	4.000,00	217.680,00
	001002001001 - Recursos Propios	0,00	221.680,00	0,00	221.680,00	4.000,00	4.000,00	4.000,00	4.000,00	217.680,00
50800	Trasferencias a Inst. Prov. y Munic. para fin	0,00	0,00	0,00	0,00	0,00	0,00	0,00	0,00	0,00
50900	Transferencias al Exterior	0,00	0,00	0,00	0,00	0,00	0,00	0,00	0,00	0,00
60000	ACTIVOS FINANCIEROS	142.503.252,28	0,00	0,00	142.503.252,28	54.216.790,51	44.417.825,02	42.200.117,15	42.013.512,87	98.085.427,26
60100	Aportes de capital	0,00	0,00	0,00	0,00	0,00	0,00	0,00	0,00	0,00
60200	Prestamos a corto plazo	0,00	0,00	0,00	0,00	0,00	0,00	0,00	0,00	0,00
60300	Préstamos a largo plazo	0,00	0,00	0,00	0,00	0,00	0,00	0,00	0,00	0,00
60400	Títulos y valores	0,00	0,00	0,00	0,00	0,00	0,00	0,00	0,00	0,00
60500	Inremento de disponibilidades	0,00	0,00	0,00	0,00	0,00	0,00	0,00	0,00	0,00
60600	Incremento de cuentas a cobrar	142.503.252,28	0,00	0,00	142.503.252,28	54.216.790,51	44.417.825,02	42.200.117,15	42.013.512,87	98.085.427,26
60602	Incremento de otras cuentas a cobrar a c	142.503.252,28	0,00	0,00	142.503.252,28	54.216.790,51	44.417.825,02	42.200.117,15	42.013.512,87	98.085.427,26
	001002001001 - Recursos Propios	142.503.252,28	0,00	0,00	142.503.252,28	54.216.790,51	44.417.825,02	42.200.117,15	42.013.512,87	98.085.427,26

O.S.P.T.F.

M.E.

Fecha de Impresión: 10/12/18 12:55:34

REINO, MILAGRO

Alana M. Cohti
Presidente
O.S.P.T.F.

Natalia Aramburu
Dirección Gral. Contable
O.S.P.T.F.





Provincia de Tierra del Fuego,
Antártida e Islas del Atlántico Sur.
República Argentina.

ADMINISTRACIÓN PROVINCIAL

EJECUCIÓN DE GASTOS POR OBJETO A NIVEL DE PARCIAL

Organismo: Obra Social TDF

Mes: 9 Año: 2018

COD. GASTO	GASTOS CON FINANCIAMIENTOS	CRED ORIGINAL	AUMENTOS	DISMINUCIONES	CRED VIGENTE	COMPROMISO	DEVENGADO	MAND A PAGAR	PAGADO	NO EJECUTADO
60700	Incremento de documentos a cobrar	0,00	0,00	0,00	0,00	0,00	0,00	0,00	0,00	0,00
60800	Incremento de acivos diferidos y adelantos	0,00	0,00	0,00	0,00	0,00	0,00	0,00	0,00	0,00
70000	SERVICIO DE LA DEUDA Y DISMINUCIÓN D	36.000.000,00	0,00	0,00	36.000.000,00	0,00	0,00	0,00	0,00	36.000.000,00
70100	Servicio de la deuda interna	0,00	0,00	0,00	0,00	0,00	0,00	0,00	0,00	0,00
70200	Servicio de la deuda externa	0,00	0,00	0,00	0,00	0,00	0,00	0,00	0,00	0,00
70300	Intereses por préstamos recibidos	0,00	0,00	0,00	0,00	0,00	0,00	0,00	0,00	0,00
70400	Disminución de préstamos a corto plazo	0,00	0,00	0,00	0,00	0,00	0,00	0,00	0,00	0,00
70500	Disminución de préstamos a largo plazo	0,00	0,00	0,00	0,00	0,00	0,00	0,00	0,00	0,00
70600	Disminución de cuentas y documentos a pa	36.000.000,00	0,00	0,00	36.000.000,00	0,00	0,00	0,00	0,00	36.000.000,00
70602	Disminución de otras cuentas a pagar a c 001002001001 - Recursos Propios	36.000.000,00	0,00	0,00	36.000.000,00	0,00	0,00	0,00	0,00	36.000.000,00
70700	Disminución de depósitos en insitituciones p	0,00	0,00	0,00	0,00	0,00	0,00	0,00	0,00	0,00
70800	Disminución de otros pasivos	0,00	0,00	0,00	0,00	0,00	0,00	0,00	0,00	0,00
70900	Conversión de la deuda	0,00	0,00	0,00	0,00	0,00	0,00	0,00	0,00	0,00
80000	OTROS GASTOS	0,00	0,00	0,00	0,00	0,00	0,00	0,00	0,00	0,00
80100	Intereses de Instituciones Publicas Financie	0,00	0,00	0,00	0,00	0,00	0,00	0,00	0,00	0,00
80200	Depreciación y amortización	0,00	0,00	0,00	0,00	0,00	0,00	0,00	0,00	0,00
80300	Descuentos y bonificaciones	0,00	0,00	0,00	0,00	0,00	0,00	0,00	0,00	0,00
80400	Otras pérdidas	0,00	0,00	0,00	0,00	0,00	0,00	0,00	0,00	0,00
80500	Disminución del patrimonio	0,00	0,00	0,00	0,00	0,00	0,00	0,00	0,00	0,00
90000	GASTOS FIGURATIVOS	0,00	0,00	0,00	0,00	0,00	0,00	0,00	0,00	0,00
90100	Gastos Figurativos de la Adm. Prov. para tr	0,00	0,00	0,00	0,00	0,00	0,00	0,00	0,00	0,00
90200	Gastos Figurativos de la Adm. Provincial pa	0,00	0,00	0,00	0,00	0,00	0,00	0,00	0,00	0,00
90300	Gastos Figurativos de la Adm. Provincial pa	0,00	0,00	0,00	0,00	0,00	0,00	0,00	0,00	0,00
990000	TOTAL DE GASTOS	1.759.624.927,71	172.245.938,24	172.245.938,24	1.759.624.927,71	1.426.930.064,86	1.071.274.192,01	1.023.407.783,29	995.276.799,03	688.350.735,70

O.S.P.T.F.

M.C.

Fecha de Impresión: 10/12/18 12:55:34

REINO, MILAGRO

Liliana M. Conti
Presidente
O.S.P.T.F.

[Signature]
C.P. Matías Aramburú
Dirección Gral. Contable
O.S.P.T.F.





Provincia de Tierra del Fuego,
Antártida e Islas del Atlántico Sur.
República Argentina.

ADMINISTRACIÓN PROVINCIAL

EJECUCIÓN DE GASTOS POR OBJETO A NIVEL DE PARCIAL

Organismo: Obra Social TDF

Mes: 9 Año: 2018

TOTALES POR FINANCIAMIENTO

COD. GASTO	GASTOS CON FINANCIAMIENTOS	CRED ORIGINAL	AUMENTOS	DISMINUCIONES	CRED VIGENTE	COMPROMISO	DEVENGADO	MAND A PAGAR	PAGADO	NO EJECUTADO
10000	GASTOS EN PERSONAL	198.939.324,02	5.655.665,67	5.655.665,67	198.939.324,02	125.232.146,23	125.232.146,23	125.232.146,23	112.283.679,42	73.707.177,79
	001002001001 Recursos Propios	198.939.324,02	5.655.665,67	5.655.665,67	198.939.324,02	125.232.146,23	125.232.146,23	125.232.146,23	112.283.679,42	73.707.177,79
20000	BIENES DE CONSUMO	288.152.666,58	325.000,00	325.000,00	288.152.666,58	252.551.901,49	197.015.300,12	177.144.363,27	167.443.581,30	91.137.366,46
	001002001001 Recursos Propios	288.152.666,58	325.000,00	325.000,00	288.152.666,58	252.551.901,49	197.015.300,12	177.144.363,27	167.443.581,30	91.137.366,46
30000	SERVICIOS NO PERSONALES	1.003.584.900,07	163.422.428,39	163.422.428,39	1.003.584.900,07	964.853.862,43	678.567.157,32	653.306.622,32	648.047.011,12	325.017.742,75
	001002001001 Recursos Propios	1.003.584.900,07	163.422.428,39	163.422.428,39	1.003.584.900,07	964.853.862,43	678.567.157,32	653.306.622,32	648.047.011,12	325.017.742,75
40000	BIENES DE USO	20.243.829,08	2.560.500,00	2.560.500,00	20.243.829,08	2.741.876,25	1.428.518,53	1.370.131,53	1.370.131,53	18.815.310,55
	001002001001 Recursos Propios	20.243.829,08	2.560.500,00	2.560.500,00	20.243.829,08	2.741.876,25	1.428.518,53	1.370.131,53	1.370.131,53	18.815.310,55
50000	TRANSFERENCIAS	70.200.955,68	282.344,18	282.344,18	70.200.955,68	27.333.487,95	24.613.244,79	24.154.402,79	24.118.882,79	45.587.710,89
	001002001001 Recursos Propios	70.200.955,68	282.344,18	282.344,18	70.200.955,68	27.333.487,95	24.613.244,79	24.154.402,79	24.118.882,79	45.587.710,89
60000	ACTIVOS FINANCIEROS	142.503.252,28	0,00	0,00	142.503.252,28	54.216.790,51	44.417.825,02	42.200.117,15	42.013.512,87	98.085.427,26
	001002001001 Recursos Propios	142.503.252,28	0,00	0,00	142.503.252,28	54.216.790,51	44.417.825,02	42.200.117,15	42.013.512,87	98.085.427,26
70000	SERVICIO DE LA DEUDA Y DISMINUCIÓN D	36.000.000,00	0,00	0,00	36.000.000,00	0,00	0,00	0,00	0,00	36.000.000,00
	001002001001 Recursos Propios	36.000.000,00	0,00	0,00	36.000.000,00	0,00	0,00	0,00	0,00	36.000.000,00
	TOTAL	1.759.624.927,71	172.245.938,24	172.245.938,24	1.759.624.927,71	1.426.930.064,86	1.071.274.192,01	1.023.407.783,29	995.276.799,03	688.350.736,70

[Signature]
Liliana M. Conti
Presidente
O.S.P.T.F.


[Signature]
C.D. Natalia Aramburu
Dirección Gral. Contable
O.S.P.T.F.

O.S.P.T.F.

[Signature]

Fecha de Impresión: 10/12/18 12:55:34

REINO, MILAGRO





Provincia de Tierra del Fuego,
Antártida e Islas del Atlántico Sur.
República Argentina.

ADMINISTRACIÓN PROVINCIAL

EVOLUCIÓN DE LA DEUDA PÚBLICA

MES 9 DE 2018

UNIDAD ORGANIZATIVA: Obra Social TDF

ETAPA: Ninguno

CÓDIGO	CONCEPTO	STOCK al Inicio Ejercicio	INCREMENTOS			DISMINUCIONES			STOCK a Fin de Mes
			PRESUPUEST	NO PRESUPUEST	TOTAL	PRESUPUEST	NO PRESUPUEST	TOTAL	
1000000000	GOBIERNO NACIONAL	0,00	0,00	0,00	0,00	0,00	0,00	0,00	0,00
1010000000	Deuda de la Administració	0,00	0,00	0,00	0,00	0,00	0,00	0,00	0,00
2000000000	PRESTAMOS DEL SECTOR	0,00	0,00	0,00	0,00	0,00	0,00	0,00	0,00
3000000000	PRESTAMOS DEL SECTOR	0,00	0,00	0,00	0,00	0,00	0,00	0,00	0,00
4000000000	TÍTULOS PÚBLICOS	0,00	0,00	0,00	0,00	0,00	0,00	0,00	0,00
5000000000	OTROS PASIVOS	183.703.864,1	75.997.392,98	0,00	75.997.392,98	0,00	119.216.463,86	119.216.463,86	140.484.793,22
5010000000	DEUDA CONSOLIDADA	0,00	0,00	0,00	0,00	0,00	0,00	0,00	0,00
5020000000	DEUDA FLOTANTE	183.703.864,1	75.997.392,98	0,00	75.997.392,98	0,00	119.216.463,86	119.216.463,86	140.484.793,22
5020100000	Personal	13.586.546,06	12.948.466,81	0,00	12.948.466,81	0,00	13.113.897,85	13.113.897,85	13.421.115,02
5020200000	Bienes de Consumo	13.908.885,98	29.571.718,82	0,00	29.571.718,82	0,00	12.651.458,32	12.651.458,32	30.829.146,48
5020300000	Servicios no Personales	141.541.652,1	30.520.146,20	0,00	30.520.146,20	0,00	86.114.471,27	86.114.471,27	85.947.327,08
5020400000	Bienes de Uso	823.761,66	58.387,00	0,00	58.387,00	0,00	593.155,00	593.155,00	288.993,66
5020401000	Construcciones	0,00	0,00	0,00	0,00	0,00	0,00	0,00	0,00
5020409000	Otros Bs de Uso	823.761,66	58.387,00	0,00	58.387,00	0,00	593.155,00	593.155,00	288.993,66
5020500000	Transferencias	2.137.632,86	494.362,00	0,00	494.362,00	0,00	1.601.163,84	1.601.163,84	1.030.831,02
5020600000	Otros Gastos	11.705.385,39	2.404.312,15	0,00	2.404.312,15	0,00	5.142.317,58	5.142.317,58	8.967.379,96
5020700000	Gastos Figurativos	0,00	0,00	0,00	0,00	0,00	0,00	0,00	0,00
5020800000	Servicios de la Deuda	0,00	0,00	0,00	0,00	0,00	0,00	0,00	0,00
5021200000	Letras de Tesorería (1)	0,00	0,00	0,00	0,00	0,00	0,00	0,00	0,00
5030000000	OTRAS DEUDAS	0,00	0,00	0,00	0,00	0,00	0,00	0,00	0,00
6000000000	AVALES Y GARANTÍAS	0,00	0,00	0,00	0,00	0,00	0,00	0,00	0,00
8000000000	TOTAL	183.703.864,1	75.997.392,98	0,00	75.997.392,98	0,00	119.216.463,86	119.216.463,86	140.484.793,22

Liliana M. Conti
Presidente
O.S.P.T.F.

C.F. Natalia Aramburu
Dirección Gral. Contable
O.S.P.T.F.

OSPTF.
M.R.



Provincia de Tierra del Fuego,
Antártida e Islas del Atlántico Sur

PROVINCIA DE TIERRA DEL FUEGO

CUENTAS BANCARIAS

MES 9 DE 2018

PLANILLA EN ETAPA: Ninguno

UNIDAD ORGANIZATIVA: 212 Obra Social TDF

Nº Cuenta	Tipo de Cuenta	Moneda	Banco	Saldo Libro Banco	Saldo Extracto	Firmantes	Instrumento Legal	Fondo Tipo
1	Plazo Fijo	Peso	Bco. Tierra del Fuego	0,00	0,00			Recursos de Afectación
2130164633	Cuenta Corriente	Peso	Bco. Tierra del Fuego	103.291,27	102.345,25			Recursos de Afectación
336879	Cuenta Corriente	Peso	Bco. Tierra del Fuego	35.707.741,65	35.707.741,65			Recursos de Afectación
336888	Cuenta Corriente	Peso	Bco. Tierra del Fuego	59.623,30	59.623,30			Recursos de Afectación
337301-00	Cuenta Corriente	Peso	Bco. Tierra del Fuego	29.764,80	29.764,80			Fondos Permanentes
337311	Cuenta Corriente	Peso	Bco. Tierra del Fuego	3.591.028,00	3.609.329,00			Fondos Permanentes
337320	Cuenta Corriente	Peso	Bco. Tierra del Fuego	947.865,46	947.865,46			Fondos Permanentes
337339-00	Cuenta Corriente	Peso	Bco. Tierra del Fuego	82.325,20	85.878,90			Fondos Permanentes
337348-00	Cuenta Corriente	Peso	Bco. Tierra del Fuego	929.710,88	929.710,88			Fondos Permanentes
337357	Cuenta Corriente	Peso	Bco. Tierra del Fuego	45.928,30	45.928,30			Fondos Permanentes
337400-00	Cuenta Corriente	Peso	Bco. Tierra del Fuego	22.629,72	22.629,72			Fondos Permanentes
337419	Cuenta Corriente	Peso	Bco. Tierra del Fuego	1.164.850,91	1.164.850,91			Fondos Permanentes
337437	Cuenta Corriente	Peso	Bco. Tierra del Fuego	383.714,23	383.714,23			Fondos Permanentes
337455	Cuenta Corriente	Peso	Bco. Tierra del Fuego	291.523,86	297.643,86			Fondos Permanentes

TOTALES

Por Banco

	Moneda	Saldo Libro Banco	Saldo Extracto
Bco. Tierra del Fuego	Peso	43.359.997,58	43.387.026,26
	Dólar	0,00	0,00

Por Tipo de Cuenta

	Moneda	Saldo Libro Banco	Saldo Extracto
Cuenta Corriente	Peso	43.359.997,58	43.387.026,26
	Dólar	0,00	0,00

	Moneda	Saldo Libro Banco	Saldo Extracto
Plazo Fijo	Peso	0,00	0,00
	Dólar	0,00	0,00

OS.P.T.F.

M.R.

[Signature]
Residente
O.S.P.T.F.

[Signature]
C.P. Natalia Aramburu
Dirección Gral. Contable
O.S.P.T.F.





Provincia de Tierra del Fuego,
Antártida e Islas del Atlántico Sur

PROVINCIA DE TIERRA DEL FUEGO

CUENTAS BANCARIAS


MES 9 DE 2018


PLANILLA EN ETAPA: Ninguno

UNIDAD ORGANIZATIVA: 212 Obra Social TDF

Totales Generales

TOTALES GENERALES	Moneda	Saldo Libro Banco	Saldo Extracto
	Peso	43.359.997,58	43.387.026,26
Dólar	0,00	0,00	


Liliana M. Conti
Presidente
O.S.P.T.F.



C.P. Natalia Aramburu
Dirección Gral. Contable
O.S.P.T.F.

OS.P.T.F.



Fecha de Impresión: 10/12/18 12:56:38

REINO, MILAGRO





Provincia de Tierra del Fuego,
Antártida e Islas del Atlántico Sur
República Argentina

PROVINCIA DE TIERRA DEL FUEGO

NOMINA DE PERSONAL

ORGANISMO: Obra Social TDF
ETAPA: Ninguno
MES 9 DE 2018

En Pesos

COD	ESCALAFONES	APORTES PATRONALES (a)	REMUNERACIONES (b)	ADICIONALES (c)	SUB TOTAL (a+b+c)(d)	ASIGNACIONES FAMILIARES (e)	TOTAL (f=d+e)	APORTES PERSONALES (g)	SUELDO LÍQUIDO (f-a-g)
10	Autoridades Superiores	203.333,55	25.237,94	842.421,78	1.070.993,27	14.484,00	1.085.477,27	144.529,16	737.614,56
11	Otros - Escalafones Propios	2.221.644,73	2.079.774,81	7.233.470,75	11.534.890,29	261.009,50	11.795.899,79	1.579.646,07	7.994.608,9
12	SUBTOTAL I	2.424.978,28	2.105.012,75	8.075.892,53	12.605.883,56	275.493,50	12.881.377,06	1.724.175,23	8.732.223,5
13	DOCENTES	0,00	0,00	0,00	0,00	0,00	0,00	0,00	0,00
17	SUBTOTAL (sin S.A.C.)	2.424.978,28	2.105.012,75	8.075.892,53	12.605.883,56	275.493,50	12.881.377,06	1.724.175,23	8.732.223,5
18	SAC - Autoridades Superior	0,00	0,00	0,00	0,00	0,00	0,00	0,00	0,00
19	SAC - Resto	0,00	0,00	4.340,72	4.340,72	0,00	4.340,72	0,00	4.340,72
20	SUBTOTAL (incluido el SAC	2.424.978,28	2.105.012,75	8.080.233,25	12.610.224,28	275.493,50	12.885.717,78	1.724.175,23	8.736.564,2
30	TOTAL	2.424.978,28	2.105.012,75	8.080.233,25	12.610.224,28	275.493,50	12.885.717,78	1.724.175,23	8.736.564,2

[Handwritten Signature]
Natalia M. Genti
Presidente
O.S.P.T.F.

[Handwritten Signature]
C.P. Natalia Aramburu
Dirección Gral. Contable
O.S.P.T.F.

OS.P.T.F.
m.f.



Provincia de Tierra del Fuego, Antártida e Islas del Atlántico Sur
República Argentina

PROVINCIA DE TIERRA DEL FUEGO
ADMINISTRACION PROVINCIAL

COMPOSICION DEL GASTO POR FINALIDAD-FUNCION Y CARACTER ECONOMICO

ORGANISMO: Obra Social TDF
ETAPA: Devengado
MES 9 DE 2018
TRIMESTRE 3

CODIGO	CONCEPTO	TOTAL GENERAL (a)+(b)+(c)	GASTOS CORRIENTES								GASTOS DE CAPITAL						APLICACIONES FINANCIERAS					
			GASTOS DE CONSUMO				RENTAS DE LA PROPIEDAD	PRESTAC. SEG. SOCIAL	TRANSFERENCIAS	OTROS	TOTAL (b)	BIENES DE USO				TRANSFERENCIAS	INVERSIÓN FCIERA	TOTAL (c)	ACTIVOS FINANCIEROS	SERVICIOS DE LA DEUDA		
			TOTAL (a)	GASTOS EN PERSONAL	BIENES DE CONSUMO	SERVICIOS NO PERSONALES						CONSTRUCIONES	BIENES PRE-EXISTENTES	MAQUINARIA Y EQUIPOS	OTROS							
10000000	ADMINISTRACION GUBERNAMENTAL	0,00	0,00	0,00	0,00	0,00	0,00	0,00	0,00	0,00	0,00	0,00	0,00	0,00	0,00	0,00	0,00	0,00	0,00	0,00	0,00	
20000000	SERVICIOS DE SEGURIDAD	0,00	0,00	0,00	0,00	0,00	0,00	0,00	0,00	0,00	0,00	0,00	0,00	0,00	0,00	0,00	0,00	0,00	0,00	0,00	0,00	
30000000	SERVICIOS SOCIALES	1.071.274.192,01	1.025.427.848,46	125.232.146,23	197.015.300,12	678.567.157,32	0,00	0,00	24.613.244,79	0,00	1.428.518,53	0,00	0,00	1.428.518,53	0,00	0,00	0,00	0,00	0,00	44.417.825,02	44.417.825,02	0,00
303000000	Seguridad Social	1.071.274.192,01	1.025.427.848,46	125.232.146,23	197.015.300,12	678.567.157,32	0,00	0,00	24.613.244,79	0,00	1.428.518,53	0,00	0,00	1.428.518,53	0,00	0,00	0,00	0,00	0,00	44.417.825,02	44.417.825,02	0,00
400000000	SERVICIOS ECONOMICOS	0,00	0,00	0,00	0,00	0,00	0,00	0,00	0,00	0,00	0,00	0,00	0,00	0,00	0,00	0,00	0,00	0,00	0,00	0,00	0,00	0,00
500000000	DEUDA PUBLICA	0,00	0,00	0,00	0,00	0,00	0,00	0,00	0,00	0,00	0,00	0,00	0,00	0,00	0,00	0,00	0,00	0,00	0,00	0,00	0,00	0,00
600000000	TOTAL	1.071.274.192,01	1.025.427.848,46	125.232.146,23	197.015.300,12	678.567.157,32	0,00	0,00	24.613.244,79	0,00	1.428.518,53	0,00	0,00	1.428.518,53	0,00	0,00	0,00	0,00	0,00	44.417.825,02	44.417.825,02	0,00

[Handwritten Signature]

Liliana M. Conti
Presidente
O.S.P.T.F.

[Handwritten Signature]
C.P. Natalia Aramburu
Dirección Gral. Contable
O.S.P.T.F.

O.S.P.T.F.
MR.





Provincia de Tierra del Fuego, Antártida e Islas del Atlántico Sur
República Argentina

PROVINCIA DE TIERRA DEL FUEGO
ADMINISTRACION PROVINCIAL

COMPOSICION DEL GASTO POR FINALIDAD-FUNCION Y CARACTER ECONOMICO

ORGANISMO: Obra Social TDF
ETAPA: Pagado
MES 9 DE 2018
TRIMESTRE 3


En Pesos

CODIGO	CONCEPTO	TOTAL GENERAL (a)+(b)+(c)	GASTOS CORRIENTES								GASTOS DE CAPITAL						APLICACIONES FINANCIERAS							
			GASTOS DE CONSUMO				RENTAS DE LA PROPIEDAD	PRESTAC. SEG. SOCIAL	TRANSFERENCIAS	OTROS	TOTAL (b)	BIENES DE USO				TRANSFERENCIAS	INVERSIÓN FCIERA	TOTAL (c)	ACTIVOS FINANCIEROS	SERVICIOS DE LA DEUDA				
			TOTAL (a)	GASTOS EN PERSONAL	BIENES DE CONSUMO	SERVICIOS NO PERSONALES						CONSTRUCIONES	BIENES PRE-EXISTENTES	MAQUINARIA Y EQUIPOS	OTROS									
10000000	ADMINISTRACION GUBERNAMENTAL	0,00	0,00	0,00	0,00	0,00	0,00	0,00	0,00	0,00	0,00	0,00	0,00	0,00	0,00	0,00	0,00	0,00	0,00	0,00	0,00	0,00	0,00	
20000000	SERVICIOS DE SEGURIDAD	0,00	0,00	0,00	0,00	0,00	0,00	0,00	0,00	0,00	0,00	0,00	0,00	0,00	0,00	0,00	0,00	0,00	0,00	0,00	0,00	0,00	0,00	0,00
30000000	SERVICIOS SOCIALES	995.276.799,03	951.893.154,63	112.283.679,42	167.443.581,30	648.047.011,12	0,00	0,00	0,00	0,00	0,00	0,00	0,00	0,00	0,00	0,00	0,00	0,00	0,00	0,00	0,00	0,00	0,00	0,00
303000000	Seguridad Social	995.276.799,03	951.893.154,63	112.283.679,42	167.443.581,30	648.047.011,12	0,00	0,00	0,00	0,00	0,00	0,00	0,00	0,00	0,00	0,00	0,00	0,00	0,00	0,00	0,00	0,00	0,00	0,00
400000000	SERVICIOS ECONOMICOS	0,00	0,00	0,00	0,00	0,00	0,00	0,00	0,00	0,00	0,00	0,00	0,00	0,00	0,00	0,00	0,00	0,00	0,00	0,00	0,00	0,00	0,00	0,00
500000000	DEUDA PUBLICA	0,00	0,00	0,00	0,00	0,00	0,00	0,00	0,00	0,00	0,00	0,00	0,00	0,00	0,00	0,00	0,00	0,00	0,00	0,00	0,00	0,00	0,00	0,00
600000000	TOTAL	995.276.799,03	951.893.154,63	112.283.679,42	167.443.581,30	648.047.011,12	0,00	0,00	0,00	0,00	0,00	0,00	0,00	0,00	0,00	0,00	0,00	0,00	0,00	0,00	0,00	0,00	0,00	0,00

Miliana M. Conti
Miliana M. Conti
Presidente
O.S.P.T.F.

C.F. Natalia Aramburu
C.F. Natalia Aramburu
Dirección Gral. Contable
O.S.P.T.F.

O.S.P.T.F.
M.R.





Provincia de Tierra del Fuego,
Antártida e Islas del Atlántico Sur.
República Argentina.

PLANTA OCUPADA DE PERSONAL

Organismo: 212 Obra Social TDF

Valores Expresados en Pesos

Mes: 9

Año: 2018

CÓDIGO	DESCRIPCIÓN	S/ LEY PRESUP. APROBADA		S/ MODIFIC. PRESUP.		S/ EJECUCIÓN PRESUPUESTARIA					
		CARGOS APROBADOS	CRÉDITO APROBADO	AUM/DISM	VIGENTE	CANTIDAD DE CARGOS			VACANTE	COSTO SALARIAL	
						PERMANENTE	TEMPORARIA	TOTAL		PERMANENTE	TEMPORARIA
1000000000	ENCUADRAMIENTO GENERAL	214	186.832.994,74	0	214	180	16	196	18	109.014.515,66	15.635.903,74
1010000000	AUTORIDADES SUPERIORES	4	4.701.399,47	0	4	0	4	4	0	0,00	3.765.724,89
1010200000	Vocal	3	3.303.213,72	0	3	0	3	3	0	0,00	2.381.468,94
1010400000	Presidente	1	1.398.185,75	0	1	0	1	1	0	0,00	1.384.255,75
1020000000	PERSONAL DE GABINETE	13	14.126.052,54	0	13	0	8	5	5	0,00	9.036.471,13
1020500000	Contador General	1	1.275.972,25	0	1	0	0	0	1	0,00	853.111,63
1020600000	Auditor Interno	1	1.300.193,06	0	1	0	1	1	0	0,00	976.399,38
1020700000	Delegado Buenos Aires	1	990.964,10	0	1	0	1	1	0	0,00	735.567,49
1020800000	Delegado Río Grande	1	990.964,10	0	1	0	1	1	0	0,00	218.035,81
1020900000	Secretario Privado	1	956.008,87	0	1	0	0	0	1	0,00	555.990,38
1021200000	Coordinador	4	5.033.469,07	0	4	0	3	3	1	0,00	3.515.035,60
1024000000	Delegado Tolhuin	1	990.964,10	0	1	0	1	1	0	0,00	772.049,46
1025000000	Subcoordinador	2	1.761.713,60	0	2	0	0	0	2	0,00	771.098,46
1026000000	Representación Cordoba	1	825.803,39	0	1	0	1	1	0	0,00	639.182,92
1030000000	PERSONAL DIRECTIVO	0	0,00	0	0	0	0	0	0	0,00	0,00
1040000000	PERSONAL SUPERIOR	0	0,00	0	0	0	0	0	0	0,00	0,00
1050000000	PERSONAL ADMINISTRATIVO Y TECNICO	193	165.119.788,75	0	193	176	4	180	13	106.887.194,89	2.833.707,92
1050100000	Categoría 24	10	12.545.126,65	0	10	6	0	6	4	8.068.809,42	0,00
1050200000	Categoría 23	10	11.254.660,17	0	10	10	0	10	0	7.763.066,73	0,00
1050300000	Categoría 22	23	23.416.677,88	0	23	25	0	25	-2	14.800.891,02	0,00
1050400000	Categoría 21	61	53.973.181,68	0	61	47	4	51	10	32.364.459,04	2.833.707,92
1050500000	Categoría 20	3	2.783.243,90	0	3	2	0	2	1	1.633.021,83	0,00
1050600000	Categoría 19	7	5.414.885,26	0	7	7	0	7	0	4.203.973,45	0,00
1050700000	Categoría 18	1	901.537,54	0	1	1	0	1	0	970.979,95	0,00
1050800000	Categoría 17	0	0,00	0	0	0	0	0	0	0,00	0,00
1050900000	Categoría 16	6	4.523.089,72	0	6	6	0	6	0	2.997.369,68	0,00
1051000000	Categoría 15	3	2.351.765,56	0	3	3	0	3	0	1.809.147,86	0,00
1051100000	Categoría 14	5	3.868.512,08	0	5	5	0	5	0	2.798.705,53	0,00
1051200000	Categoría 13	2	1.465.805,74	0	2	2	0	2	0	1.119.966,77	0,00
1051500000	Categoría 10	62	42.621.302,57	0	62	62	0	62	0	28.356.803,61	0,00
1060000000	PERSONAL DE OBRAS, MAESTRANZA Y SERVICIOS	4	2.885.753,98	0	4	4	0	4	0	2.127.320,77	0,00
1060600000	Categoría 14	1	720.178,63	0	1	1	0	1	0	528.088,36	0,00
1060700000	Categoría 13	3	2.165.575,35	0	3	3	0	3	0	1.599.234,41	0,00
2000000000	ENCUADRAMIENTO PARTICULAR	0	0,00	0	0	0	0	0	0	0,00	0,00
3000000000	TOTAL	214	186.832.994,74	0	214	180	16	196	18	109.014.515,66	15.635.903,74
4000000000	PERSONAL ADSCRIPTO AL ORGANISMO/ENTE	0	977.582,11	0	0	0	2	2	-2	0,00	581.726,83

OBSERVACIONES

Número: 1 Usuario: MMREINO Fecha: 21/11/18 12:32

S/Ley Presupuestaria Aprobada: Personal adscrito: \$ 977.582,11. Servicios extraordinarios \$ 7.371.051,37. Asignaciones familiares \$ 2.367.438,26. Asistencia social al personal \$ 1.390.257,54.

S/ Ejecución Presupuestaria: Personal adscrito: 2, \$ 581.726,83


OS.P.T.F.

M.R.

Lilliana M. Conti

Lilliana M. Conti
Presidente
O.S.P.T.F.

Najla Aramburo
C.P. Najla Aramburo
Dirección Gral. Contable
O.S.P.T.F.






Provincia de Tierra del Fuego,
Antártida e Islas del Atlántico Sur
República Argentina


PROVINCIA DE TIERRA DEL FUEGO
ADMINISTRACION PROVINCIAL
ESTADO DE MOVIMIENTO DEL TESORO

MES 9 DE 2018
UNIDAD ORGANIZATIVA: Obra Social TDF

En Pesos

CÓDIGO	CONCEPTO	IMPORTE
1000000000	SALDOS INICIALES	64.520.072,69
1010000000	Fondos Propios	64.520.072,69
1010200000	Bancos	64.520.072,69
10102010000	Cuentas a la Vista	64.520.072,69
1020000000	Fondos de Terceros	0,00
2000000000	INGRESOS	1.096.433.417,58
2010000000	Fondos Propios	1.096.433.417,58
20101000000	Tributarios	0,00
20102000000	No Tributarios	1.211.521,67
20103000000	Contribuciones Seguridad Social	964.746.835,91
20104000000	Venta de Bs y Servicios	19.638.677,98
20105000000	Contribuciones Figurativas	0,00
20108000000	Otros	110.836.382,02
3000000000	EGRESOS	1.117.593.492,69
3010000000	Gastos en Personal	125.397.577,27
30101000000	Remuneraciones	102.282.476,75
30102000000	Aportes y Cont. a la Seg. Social	23.115.100,52
30200000000	Bienes y Servicios	914.256.522,01
30300000000	Bienes de Uso	1.963.286,53
30400000000	Transferencias	25.720.046,63
30402000000	Otros	25.720.046,63
30600000000	Otros Egresos	47.155.830,45
30700000000	Fondos de Terceros	3.100.229,80
30800000000	Diferidos Presupuestariamente	0,00
30801000000	Fondos Permanentes	0,00
40000000000	SALDOS FINALES	43.359.997,58
40100000000	Fondos Propios	43.300.374,28
40102000000	Bancos	43.300.374,28
40102010000	Cuentas a la Vista	43.300.374,28
40102020000	Plazos Fijos	0,00
40200000000	Fondos de Terceros	59.623,30
40205000000	Otros	59.623,30
50000000000	DIFERENCIAS	0,00


Liliana M. Conti
Presidente
O.S.P.T.F.


C.F. Natalia Aramburu
Direccion/Gral. Contable
O.S.P.T.F.



Provincia de Tierra del Fuego,
Antártida e Islas del Atlántico Sur
República Argentina

PROVINCIA DE TIERRA DEL FUEGO

ADMINISTRACION PROVINCIAL
SITUACION DEL TESORO

MES 9 DE 2018

UNIDAD ORGANIZATIVA: Obra Social TDF

En Pesos

CÓDIGO	CONCEPTO	IMPORTE
1000000000	VALORES ACTIVOS	307.517.117,47
1020000000	Bancos	43.359.997,58
1020100000	Libre Disponibilidad	35.767.364,95
1020200000	Afectación Específica	7.592.632,63
1030000000	Inversiones Financieras	0,00
1030200000	Plazos Fijos	0,00
1040000000	Créditos	264.157.119,89
1040100000	Tesorería General de la Provincia	87.068.172,10
1040102000	Ejercicios Anteriores	87.068.172,10
1040500000	Deudores por Vta Bs. y Serv.	149.746.886,67
1040700000	Otros Créditos	27.342.061,12
1040701000	Al Sector Público	27.342.061,12
10407010100	Administración Central	0,00
10407010900	Otros	27.342.061,12
2000000000	VALORES PASIVOS	140.484.793,22
2010000000	Personal	12.948.466,81
2010100000	Remuneraciones a Pagar	12.948.466,81
2020000000	Proveedores	60.150.252,02
2040000000	Beneficiarios de la Seg. Social	0,00
2070000000	Instituto Prov. Seguridad Social	0,00
2120000000	Obligaciones de Ejercicios Anteriores	64.487.400,24
2140000000	Otros	2.898.674,15
3000000000	DIFERENCIA (1-2)	167.032.324,25

[Signature]
Liliana M. Conti
Presidente
D.S.P.T.F.

[Signature]
C.P. Natalia Aramburu
Dirección Gral. Contable
C.S.P.T.F.

O.S.P.T.F.
m.f.



Provincia de Tierra del Fuego,
Antártida e Islas del Atlántico Sur
República Argentina

PROVINCIA DE TIERRA DEL FUEGO
ADMINISTRACION PROVINCIAL

STOCK DE DEUDA, USO DEL CRÉDITO Y SERVICIOS DE DEUDA

ORGANISMO: 212 Obra Social TDF
ETAPA: Devengado
MES 9 DE 2018

En Pesos

CÓDIGO	PRESTAMISTA (*)	MONEDA (\$ o US\$)	STOCK	DATOS DEL PERIODO		MONTO ORIGINAL	GARANTÍA	FECHA OPERACIÓN	TASA ANUAL	PLAZO
				AMORTIZACIÓN	INTERESES					
100000000	GOBIERNO NACIONAL	Peso	0,00	0,00	0,00	0,00		//	0,00	
101000000	Tesoro Nacional	Peso	0,00	0,00	0,00	0,00		//	0,00	
104000000	Financiamiento de Organismos Internacionales	Peso	0,00	0,00	0,00	0,00		//	0,00	
104010000	BID	Peso	0,00	0,00	0,00	0,00		//	0,00	
104020000	BIRF	Peso	0,00	0,00	0,00	0,00		//	0,00	
200000000	ENTIDADES BANCARIAS Y FINANCIERAS	Peso	0,00	0,00	0,00	0,00		//	0,00	
201000000	Entidades Bancarias y Financieras Regidas	Peso	0,00	0,00	0,00	0,00		//	0,00	
300000000	PRESTAMOS DIRECTOS CON ORG. INTERNACIONALE	Peso	0,00	0,00	0,00	0,00		//	0,00	
400000000	DEUDA CONSOLIDADA	Peso	0,00	0,00	0,00	0,00		//	0,00	
406000000	Convenio 022/2013 IPAUSS / In.Fue.Tur.	Peso	0,00	0,00	0,00	0,00		//	0,00	
409000000	Convenio N° 074/14 P.JUDICIAL - IPAUSS	Peso	0,00	0,00	0,00	0,00		//	0,00	
500000000	TITULOS PUBLICOS PROVINCIALES	Peso	0,00	0,00	0,00	0,00		//	0,00	
501000000	Titulos Públicos Locales	Peso	0,00	0,00	0,00	0,00		//	0,00	
700000000	OTROS	Peso	0,00	0,00	0,00	0,00		//	0,00	
701000000	Municipio de Río Grande	Peso	0,00	0,00	0,00	0,00		//	0,00	
702000000	Municipio de Ushuaia	Peso	0,00	0,00	0,00	0,00		//	0,00	
800000000	TOTAL DEUDA PROVINCIAL	Peso	0,00	0,00	0,00	0,00		//	0,00	
900000000	DEUDA FLOTANTE	Peso	140.484.793,22	0,00	0,00	0,00		//	0,00	
901000000	Personal	Peso	13.421.115,02	0,00	0,00	0,00		//	0,00	
902000000	Proveedores	Peso	117.065.467,22	0,00	0,00	0,00		//	0,00	
904000000	Transferencias	Peso	1.030.831,02	0,00	0,00	0,00		//	0,00	
906000000	Otros	Peso	8.967.379,96	0,00	0,00	0,00		//	0,00	
906090000	Otros	Peso	8.967.379,96	0,00	0,00	0,00		//	0,00	

O.S.P.T.F.


MR.

Fecha de Impresión: 10/12/18 12:59:02

REINO, MILAGRO

Natalia Aramburu
Presidenta
O.S.P.T.F.

Página 11
Natalia Aramburu
Dirección Gral. Contable
O.S.P.T.F.





Provincia de Tierra del Fuego,
Antártida e Islas del Atlántico Sur
República Argentina

PROVINCIA DE TIERRA DEL FUEGO
ADMINISTRACION PROVINCIAL

STOCK DE DEUDA, USO DEL CRÉDITO Y SERVICIOS DE DEUDA

ORGANISMO: 212 Obra Social TDF
ETAPA: Pagado
MES 9 DE 2018

En Pesos

CÓDIGO	PRESTAMISTA (*)	MONEDA (\$ o US\$)	STOCK	DATOS DEL PERIODO		MONTO ORIGINAL	GARANTÍA	FECHA OPERACIÓN	TASA ANUAL	PLAZO
				AMORTIZACIÓN	INTERESES					
1000000000	GOBIERNO NACIONAL	Peso	0,00	0,00	0,00	0,00		///	0,00	
2000000000	ENTIDADES BANCARIAS Y FINANCIERAS	Peso	0,00	0,00	0,00	0,00		///	0,00	
3000000000	PRESTAMOS DIRECTOS CON ORG. INTERNACIONALE	Peso	0,00	0,00	0,00	0,00		///	0,00	
4000000000	DEUDA CONSOLIDADA	Peso	0,00	0,00	0,00	0,00		///	0,00	
5000000000	TITULOS PUBLICOS PROVINCIALES	Peso	0,00	0,00	0,00	0,00		///	0,00	
7000000000	OTROS	Peso	0,00	0,00	0,00	0,00		///	0,00	
8000000000	TOTAL DEUDA PROVINCIAL	Peso	0,00	0,00	0,00	0,00		///	0,00	
9000000000	DEUDA FLOTANTE	Peso	140.484.793,22	0,00	0,00	0,00		///	0,00	
9010000000	Personal	Peso	13.421.115,02	0,00	0,00	0,00		///	0,00	
9020000000	Proveedores	Peso	117.065.467,22	0,00	0,00	0,00		///	0,00	
9040000000	Transferencias	Peso	1.030.831,02	0,00	0,00	0,00		///	0,00	
9060000000	Otros	Peso	8.967.379,96	0,00	0,00	0,00		///	0,00	
9060900000	Otros	Peso	8.967.379,96	0,00	0,00	0,00		///	0,00	

Liliana M. Conti
Presidente
O.S.P.T.F.

C.P. Natalis Aramburu
Dirección Gral. Contable
O.S.P.T.F.


O.S.P.T.F.

MR.

Fecha de Impresión: 10/12/18 12:59:24

REINO, MILAGRO

Página 1





Provincia de Tierra del Fuego,
Antártida e Islas del Atlántico Sur.
República Argentina.

PROVINCIA DE TIERRA DEL FUEGO

ADMINISTRACIÓN PROVINCIAL

CARACTERÍSTICAS DE LOS AVALES Y/O GARANTÍAS OTORGADOS

Organismo: Obra Social TDF

Mes: 9 Año: 2018

BENEFICIARIOS	MARCO LEGAL	PROYECTO	PROGRAMA	MONTO DEL CONTRATO	MONEDA	GARANTÍA DE CONTRAPARTE	SALDO ADEUDADO	CONDICIONES FINANCIERAS			CANTIDAD DE CUOTAS	PERIODICIDAD
								PLAZO	GRACIA	TASA		
Detallar (informar al				0,00	Peso	0,00	0,00			0,00	0	
Detallar (informar al				0,00	Peso	0,00	0,00			0,00	0	
Detallar (informar al				0,00	Peso	0,00	0,00			0,00	0	
Detallar (informar al				0,00	Peso	0,00	0,00			0,00	0	
Detallar (informar al				0,00	Peso	0,00	0,00			0,00	0	
Detallar (informar al				0,00	Peso	0,00	0,00			0,00	0	
Detallar (informar al				0,00	Peso	0,00	0,00			0,00	0	
Detallar (informar al				0,00	Peso	0,00	0,00			0,00	0	
Detallar (informar al				0,00	Peso	0,00	0,00			0,00	0	
Detallar (informar al				0,00	Peso	0,00	0,00			0,00	0	


OBSERVACIONES

Número: 1 Usuario: MMREINO Fecha: 14/08/18 09:54

Este organismo no registra Avales y Garantías de ningún tipo



Liliana M. Conti
Presidente
O.S.P.T.F.


C.P. Natalia Aramburu
Dirección Gral. Contable
O.S.P.T.F.

O.S.P.T.F.

M.R.

Fecha de Impresión: 10/12/18 12:59:36

REINO, MILAGRO

Página





Provincia de Tierra del Fuego,
Antártida e Islas del Atlántico Sur

PROVINCIA DE TIERRA DEL FUEGO

AVANCE FISICO Y FINANCIERO DE OBRAS EN EJECUCION

MES 9 DE 2018

PLANILLA EN ETAPA: Ninguno

UNIDAD ORGANIZATIVA: 212 Obra Social TDF

Código	Fuente Financiamiento - Denominación de la Obra	Código Obra	Código BAPIN	Fecha Inicio	Fecha Fin	Clase	Avance Físico (%)	Ubicación Geográfica	Costo Total	Ejecución Acumulada	Estimación a Cierre de Ejercicio
100000000	Fuentes Internas						0,00		0,00	0,00	0,00
101000000	Tesoro Provincial						0,00		0,00	0,00	0,00
102000000	Recursos Propios						0,00		0,00	0,00	0,00
102001700	Obra Social						0,00		0,00	0,00	0,00
102001701	01						0,00		0,00	0,00	0,00
102001702	02						0,00		0,00	0,00	0,00
103000000	Recursos con Afectación Específica						0,00		0,00	0,00	0,00
103010000	Rec. Afec. Específica Provinciales						0,00		0,00	0,00	0,00
103020000	Rec. Afec. Específica Nacionales						0,00		0,00	0,00	0,00
104000000	Transferencias Internas						0,00		0,00	0,00	0,00
200000000	Fuente Externas						0,00		0,00	0,00	0,00
201000000	Transferencias Externas						0,00		0,00	0,00	0,00
202000000	Crédito Externo						0,00		0,00	0,00	0,00
TOTALES:									0,00	0,00	0,00

MR.

[Signature]
Eliana M. Conti
Presidente
O.S.P.T.F.

[Signature]
C.P. Natalia Aramburu
Sección Gen. Contable
O.S.P.T.F.
FOLIO 103



Provincia de Tierra del Fuego,
Antártida e Islas del Atlántico Sur

PROVINCIA DE TIERRA DEL FUEGO

AVANCE FISICO Y FINANCIERO DE OBRAS EN EJECUCION

MES 9 DE 2018


PLANILLA EN ETAPA: Ninguno


UNIDAD ORGANIZATIVA: 212 Obra Social TDF

OBSERVACIONES

Número: 1 Usuario: MMREINO Fecha: 14/08/18 09:54

Este organismo no posee obras en ejecución


Liliana M. Conti
Presidente
O.S.P.T.F.


C.P. Natalia Aramburu
Dirección Gral. Contable
O.S.P.T.F.

M.R.

